

Wahlbuch
Europawahl
26.05.2019
Stadt Gummersbach
Herausgegeben am 26.05.2019

Inhaltsverzeichnis

Europawahl	1
Stadt Gummersbach	1
Wahlbezirke	4
011-Grundschule Windhagen	4
012-Feuerwache Gummersbach	7
021-Realschule Steinberg	10
022-Bauhof Steinenbrück	13
031-AggerEnergie GmbH Berstig	16
032-Gerhard-Kienbaum-Halle (Singerbrink)	19
041-Lindengymnasium Gummersbach	22
042-Sparkasse Gummersbach Hauptstelle	25
051-Fahrschule Abrolath	28
052-Alten- u. Jugendz. Bernberg	31
061-Grundsch. Bernberg Hauptgeb.	34
062-Grundschule Bernberg Pavillon	37
071-Foyer Jobcenter Steinmüllergelände	40
072-Bauhof Rospe	43
081-Grundschule Steinenbrück	46
082-Städt. Kindergarten Strombach	49
091-Feuerwehrhaus Strombach	52
092-Sparkasse Strombach	55
101-Sportlerheim Hammerhaus	58
102-Jugend- u Freizeith. Hunstig	61
111-Sparkasse Dieringhausen	64
112-Cafeteria AWO Dieringhausen	67
113-Feuerwehr Lobscheid	70
121-Schützenhaus Dieringhausen	73
122-AggerEnergie Dieringhausen	76
131-Schützenhaus Vollmerhausen	79
132-Wichernhaus Vollmerhausen	82
140-Sparkasse Niederseßmar	85
151-Kreis-VHS Niederseßmar	88
152-Mehrzweckhalle Rebbelroth	91
160-Gesamtschule Derschlag	94
170-Sparkasse Derschlag	97
181-Feuerwehrhaus Dümmlinghausen	100
182-Sparkasse Bernberg	103
191-Grundschule Becke	106
192-Gasthof Würdener Hof	109
201-Gymnastikhalle Lantenbach	112
202-Haus Aggertal Deitenbach	115

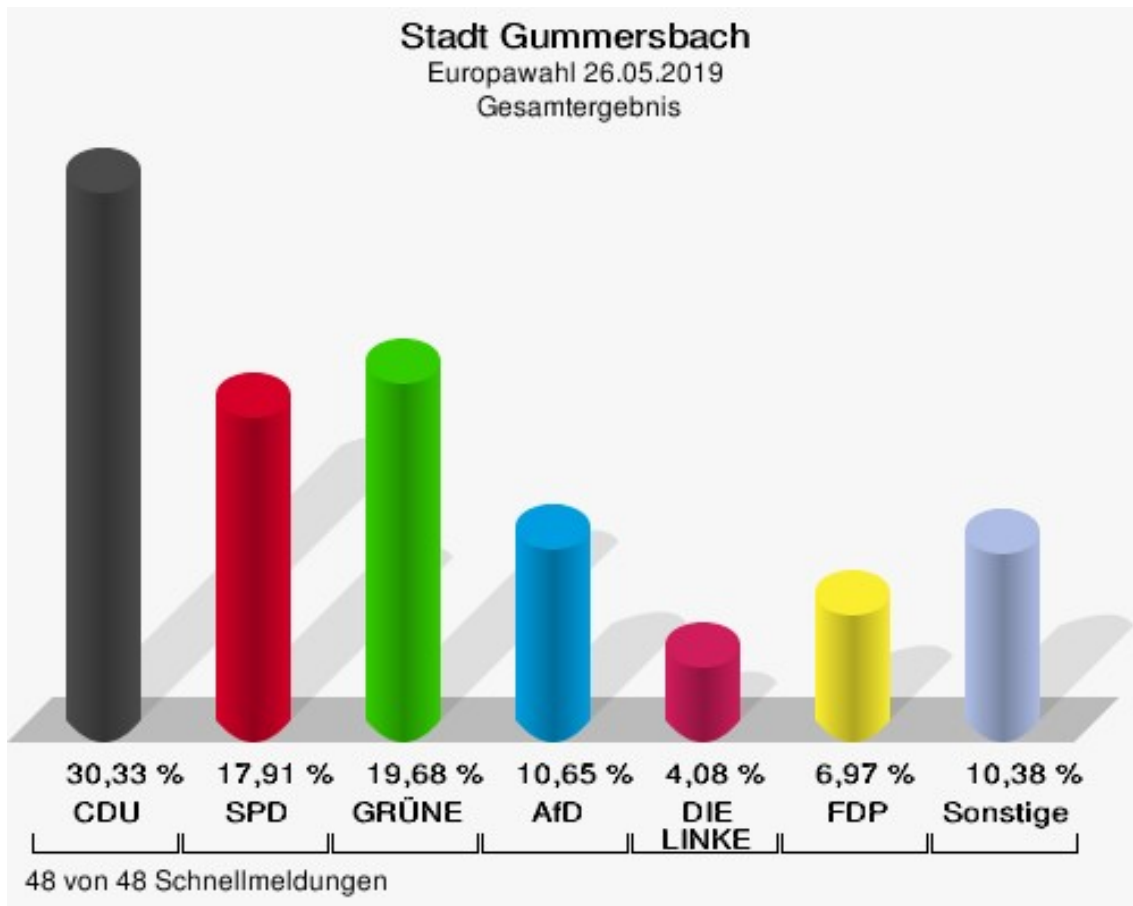
203-Gemeindehaus Lieberhausen	118
211-Sparkasse Hülsenbusch	121
212-Feuerwehrhaus Gummeroth	124
221-Ev. Gemeindehaus Berghausen	127
222-Feuerwehrhaus Gelpetal	130
01B-Briefwahlbezirk 1	133
02B-Briefwahlbezirk 2	135
03B-Briefwahlbezirk 3	137
04B-Briefwahlbezirk 4	139
05B-Briefwahlbezirk 5	141
Übersicht Wahlbezirke	143

Europawahl

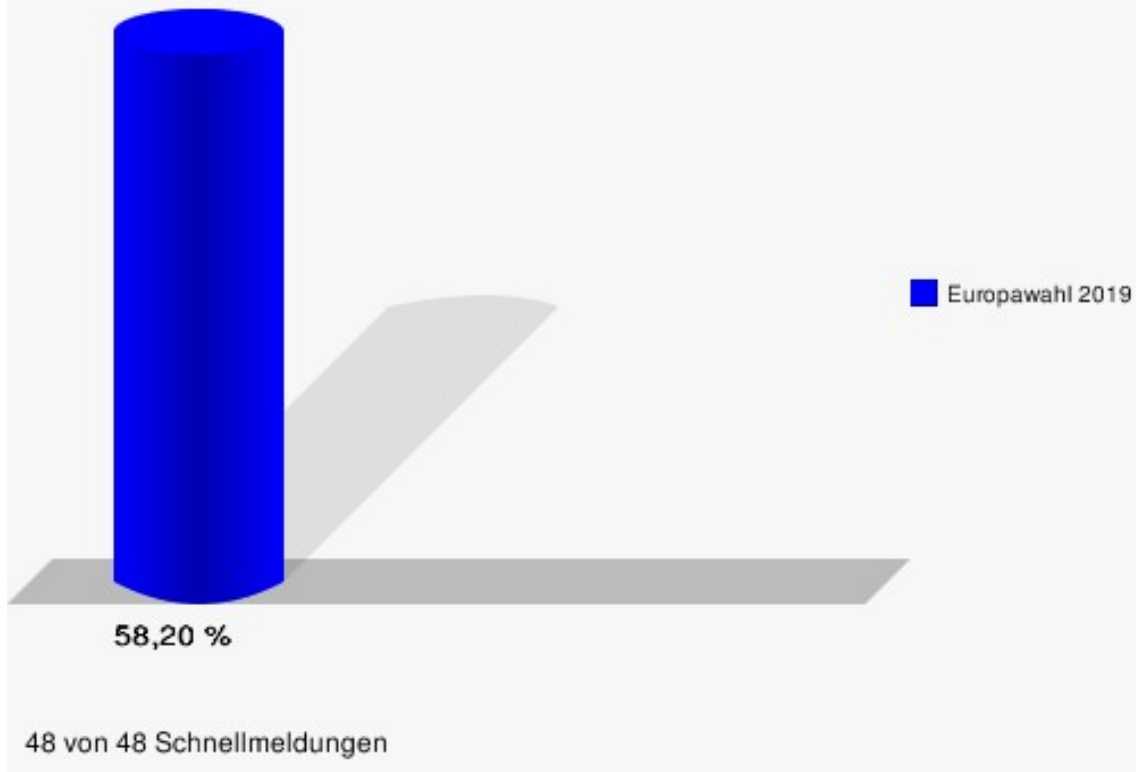
Stadt Gummersbach

	Anzahl	Prozent
Wahlberechtigte	37.822	
Wähler/innen	22.012	58,20 %
ungültige Stimmen	220	1,00 %
gültige Stimmen	21.792	99,00 %
CDU	6.609	30,33 %
SPD	3.903	17,91 %
GRÜNE	4.288	19,68 %
AfD	2.321	10,65 %
DIE LINKE	890	4,08 %
FDP	1.518	6,97 %
PIRATEN	156	0,72 %
Tierschutzpartei	321	1,47 %
NPD	20	0,09 %
Die PARTEI	461	2,12 %
FAMILIE	194	0,89 %
FREIE WÄHLER	123	0,56 %
Volksabstimmung	26	0,12 %
ÖDP	111	0,51 %
DKP	0	0,00 %
MLPD	7	0,03 %
BP	17	0,08 %
SGP	3	0,01 %
TIERSCHUTZ hier!	61	0,28 %
Tierschutzallianz	21	0,10 %
Bündnis C	155	0,71 %
BIG	45	0,21 %
BGE	17	0,08 %
DIE DIREKTE!	12	0,06 %
Demokratie in Europa - DiEM25	44	0,20 %
III. Weg	2	0,01 %
Die Grauen	45	0,21 %
DIE RECHTE	15	0,07 %
DIE VIOLETTEN	14	0,06 %
LIEBE	18	0,08 %
DIE FRAUEN	16	0,07 %
Graue Panther	53	0,24 %
LKR - Bernd Lucke und die Liberal-Konservativen Reformer	16	0,07 %

	Anzahl	Prozent
MENSCHLICHE WELT	17	0,08 %
NL	14	0,06 %
ÖkoLinX	7	0,03 %
Die Humanisten	37	0,17 %
PARTEI FÜR DIE TIERE	52	0,24 %
Gesundheitsforschung	18	0,08 %
Volt	145	0,67 %



Stadt Gummersbach
Europawahl 26.05.2019
Wahlbeteiligung Gesamtergebnis

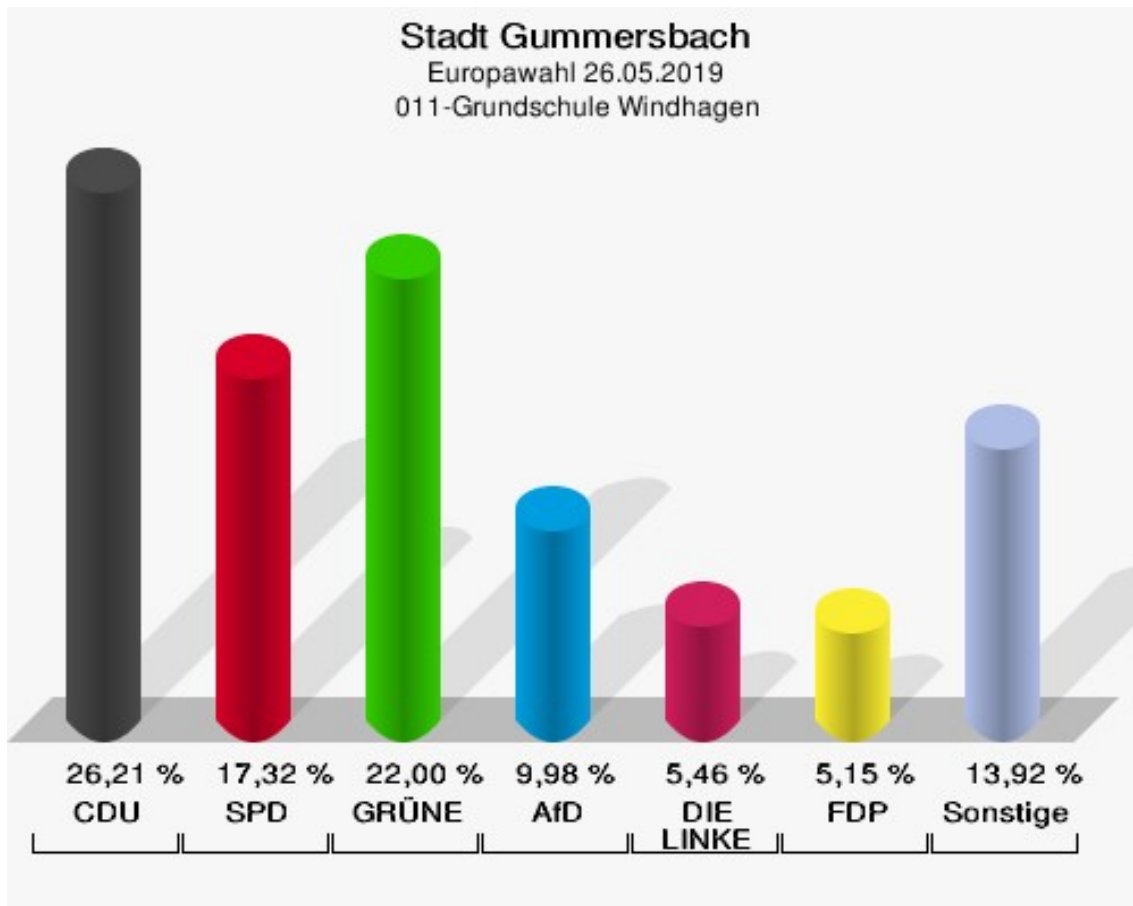


Wahlbezirke

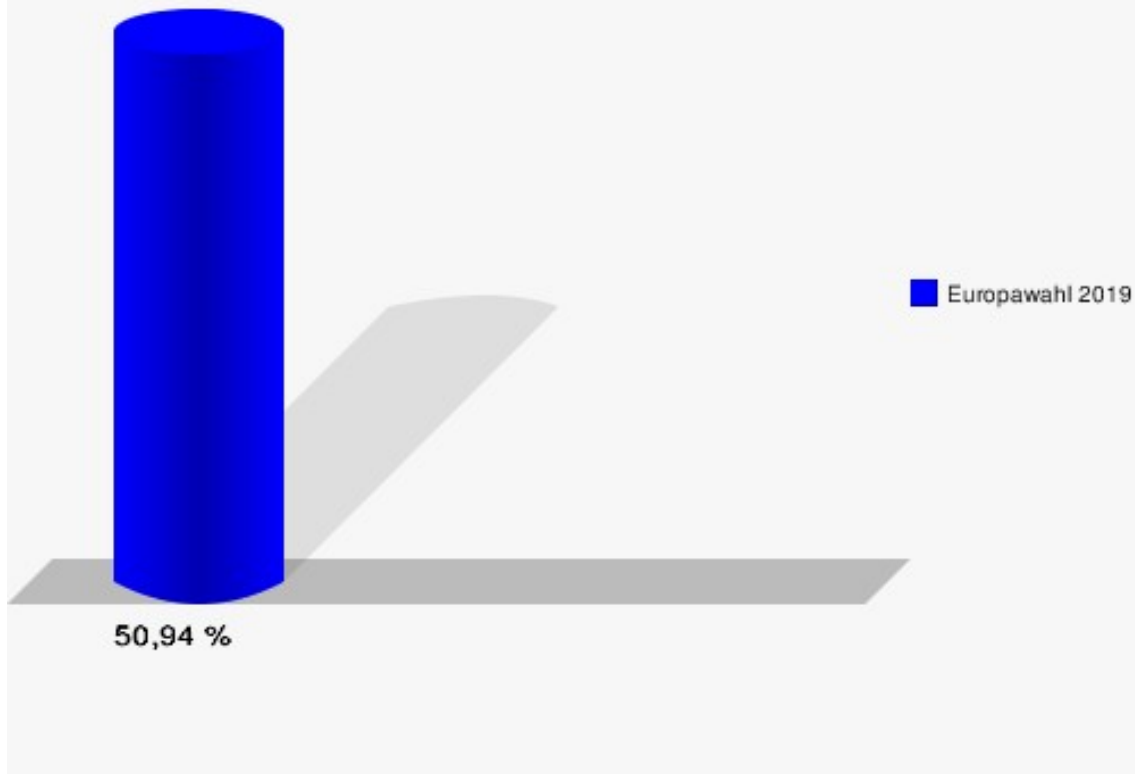
011-Grundschule Windhagen

	Anzahl	Prozent
Wahlberechtigte	1.272	
Wähler/innen	648	50,94 %
ungültige Stimmen	7	1,08 %
gültige Stimmen	641	98,92 %
CDU	168	26,21 %
SPD	111	17,32 %
GRÜNE	141	22,00 %
AfD	64	9,98 %
DIE LINKE	35	5,46 %
FDP	33	5,15 %
PIRATEN	3	0,47 %
Tierschutzpartei	11	1,72 %
NPD	0	0,00 %
Die PARTEI	16	2,50 %
FAMILIE	9	1,40 %
FREIE WÄHLER	9	1,40 %
Volksabstimmung	1	0,16 %
ÖDP	6	0,94 %
DKP	0	0,00 %
MLPD	0	0,00 %
BP	1	0,16 %
SGP	0	0,00 %
TIERSCHUTZ hier!	0	0,00 %
Tierschutzallianz	1	0,16 %
Bündnis C	8	1,25 %
BIG	1	0,16 %
BGE	1	0,16 %
DIE DIREKTE!	3	0,47 %
Demokratie in Europa - DiEM25	0	0,00 %
III. Weg	0	0,00 %
Die Grauen	3	0,47 %
DIE RECHTE	0	0,00 %
DIE VIOLETTEN	0	0,00 %
LIEBE	1	0,16 %
DIE FRAUEN	0	0,00 %
Graue Panther	3	0,47 %
LKR - Bernd Lucke und die Liberal-Konservativen Reformer	1	0,16 %

	Anzahl	Prozent
MENSCHLICHE WELT	1	0,16 %
NL	0	0,00 %
ÖkoLinX	0	0,00 %
Die Humanisten	0	0,00 %
PARTEI FÜR DIE TIERE	4	0,62 %
Gesundheitsforschung	2	0,31 %
Volt	4	0,62 %



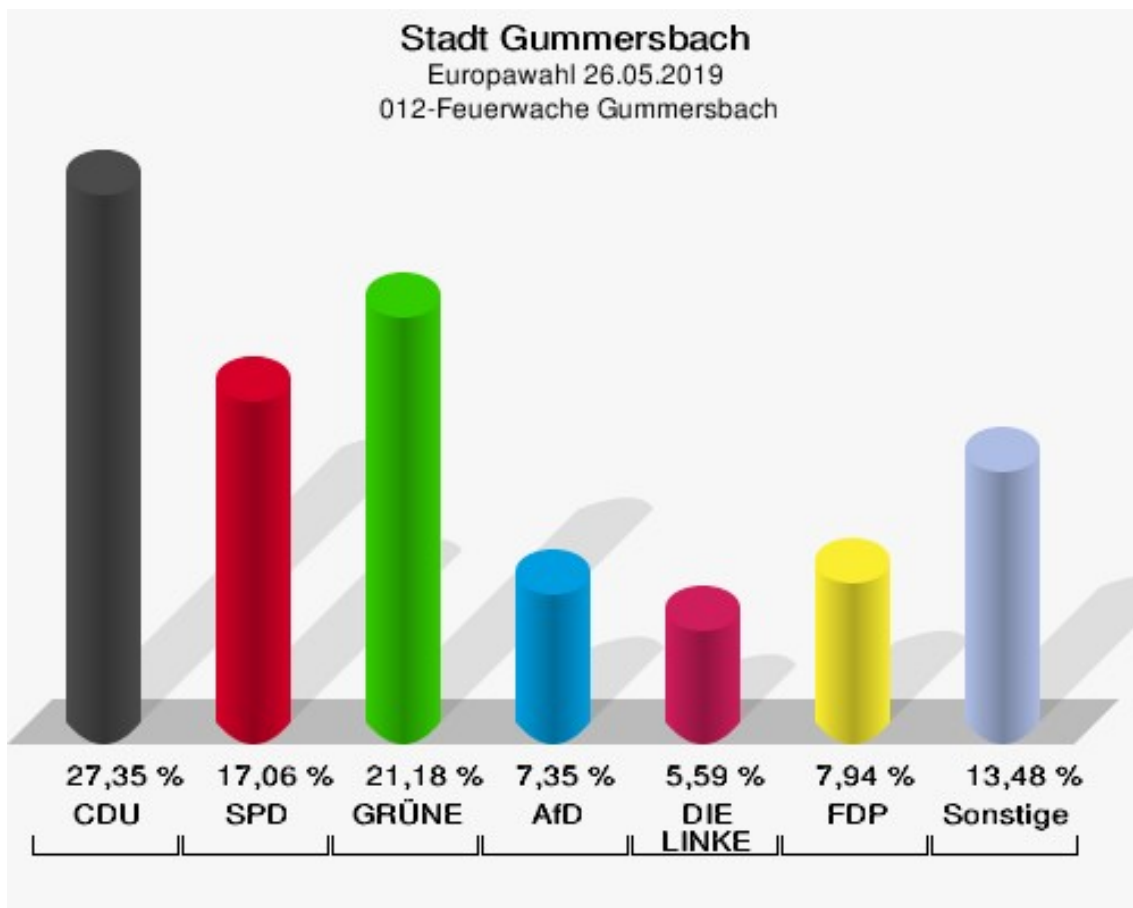
Stadt Gummersbach
Europawahl 26.05.2019
Wahlbeteiligung 011-Grundschule Windhagen



012-Feuerwache Gummersbach

	Anzahl	Prozent
Wahlberechtigte	705	
Wähler/innen	343	48,65 %
ungültige Stimmen	3	0,87 %
gültige Stimmen	340	99,13 %
CDU	93	27,35 %
SPD	58	17,06 %
GRÜNE	72	21,18 %
AfD	25	7,35 %
DIE LINKE	19	5,59 %
FDP	27	7,94 %
PIRATEN	3	0,88 %
Tierschutzpartei	4	1,18 %
NPD	1	0,29 %
Die PARTEI	10	2,94 %
FAMILIE	5	1,47 %
FREIE WÄHLER	6	1,76 %
Volksabstimmung	1	0,29 %
ÖDP	1	0,29 %
DKP	0	0,00 %
MLPD	1	0,29 %
BP	0	0,00 %
SGP	0	0,00 %
TIERSCHUTZ hier!	0	0,00 %
Tierschutzallianz	0	0,00 %
Bündnis C	0	0,00 %
BIG	0	0,00 %
BGE	0	0,00 %
DIE DIREKTE!	0	0,00 %
Demokratie in Europa - DiEM25	1	0,29 %
III. Weg	0	0,00 %
Die Grauen	0	0,00 %
DIE RECHTE	0	0,00 %
DIE VIOLETTEN	0	0,00 %
LIEBE	0	0,00 %
DIE FRAUEN	1	0,29 %
Graue Panther	1	0,29 %
LKR - Bernd Lucke und die Liberal-Konservativen Reformer	1	0,29 %
MENSCHLICHE WELT	1	0,29 %

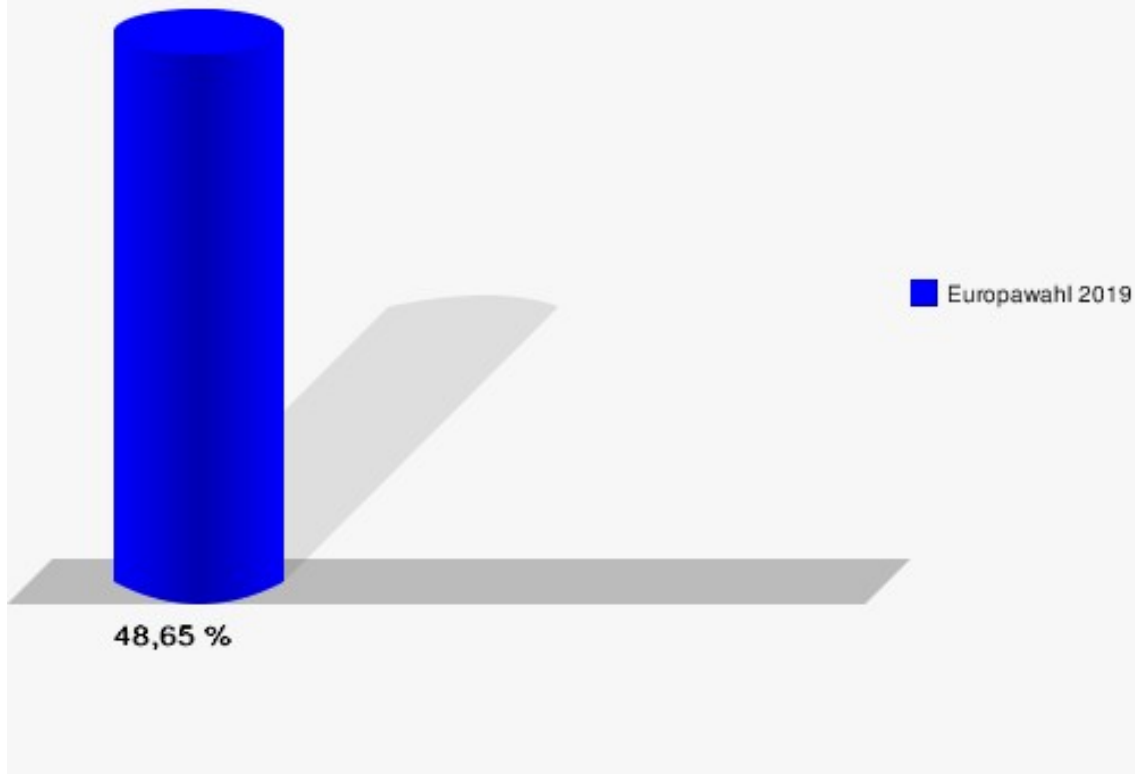
	Anzahl	Prozent
NL	0	0,00 %
ÖkoLinX	0	0,00 %
Die Humanisten	1	0,29 %
PARTEI FÜR DIE TIERE	0	0,00 %
Gesundheitsforschung	1	0,29 %
Volt	7	2,06 %



Stadt Gummersbach

Europawahl 26.05.2019

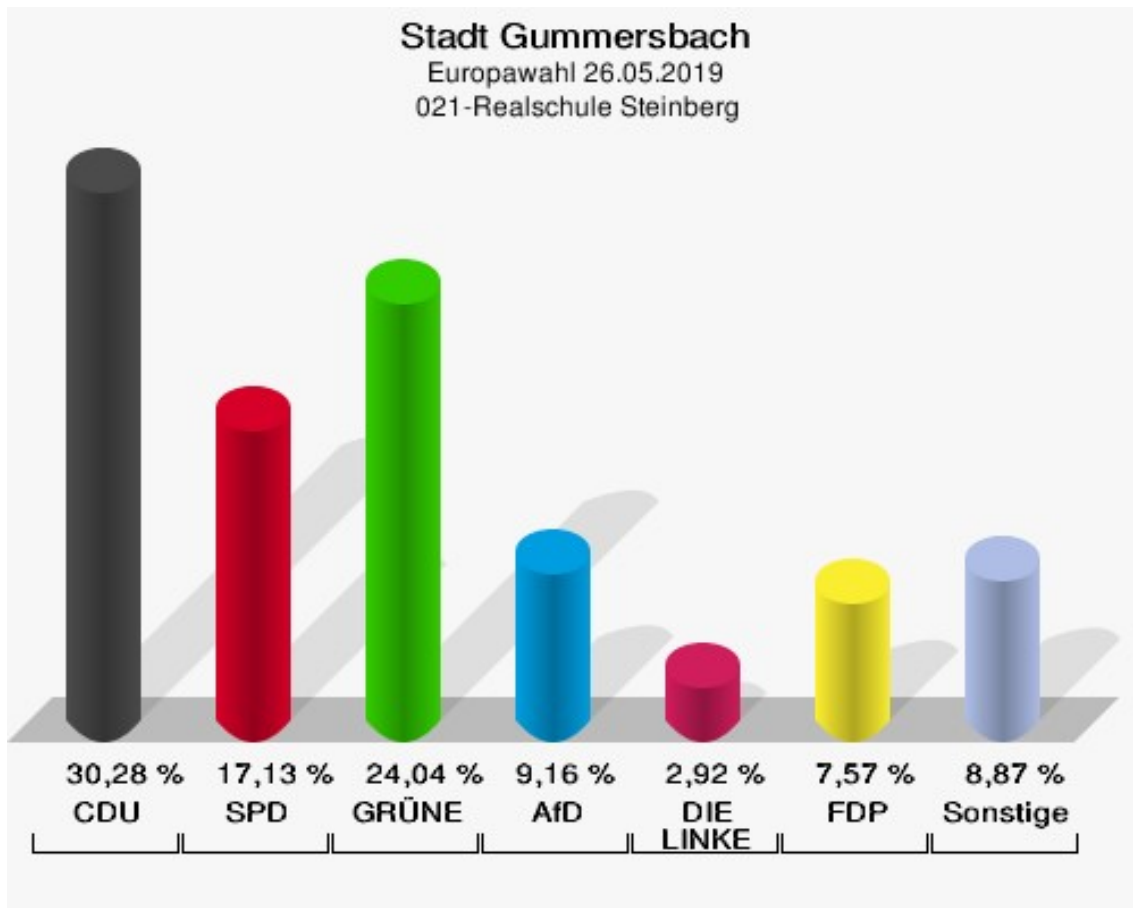
Wahlbeteiligung 012-Feuerwache Gummersbach



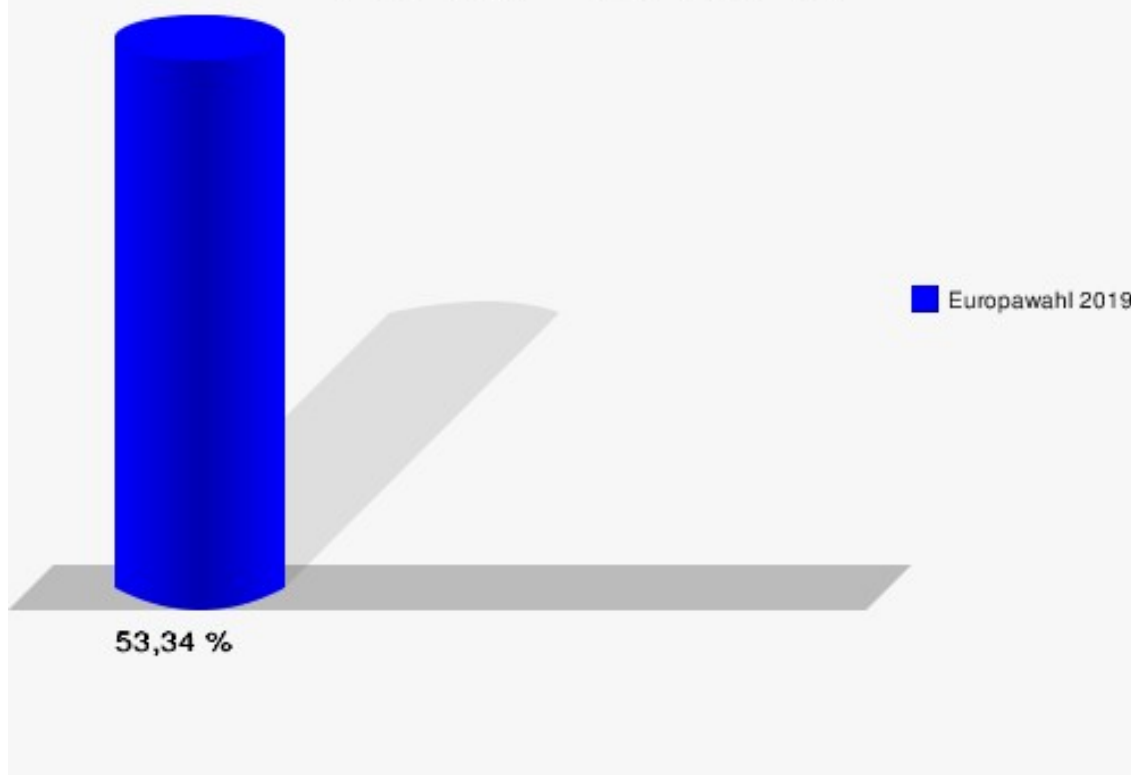
021-Realschule Steinberg

	Anzahl	Prozent
Wahlberechtigte	1.423	
Wähler/innen	759	53,34 %
ungültige Stimmen	6	0,79 %
gültige Stimmen	753	99,21 %
CDU	228	30,28 %
SPD	129	17,13 %
GRÜNE	181	24,04 %
AfD	69	9,16 %
DIE LINKE	22	2,92 %
FDP	57	7,57 %
PIRATEN	3	0,40 %
Tierschutzpartei	8	1,06 %
NPD	1	0,13 %
Die PARTEI	11	1,46 %
FAMILIE	8	1,06 %
FREIE WÄHLER	5	0,66 %
Volksabstimmung	0	0,00 %
ÖDP	1	0,13 %
DKP	0	0,00 %
MLPD	0	0,00 %
BP	1	0,13 %
SGP	0	0,00 %
TIERSCHUTZ hier!	0	0,00 %
Tierschutzallianz	1	0,13 %
Bündnis C	4	0,53 %
BIG	1	0,13 %
BGE	0	0,00 %
DIE DIREKTE!	2	0,27 %
Demokratie in Europa - DiEM25	4	0,53 %
III. Weg	1	0,13 %
Die Grauen	3	0,40 %
DIE RECHTE	1	0,13 %
DIE VIOLETTEN	1	0,13 %
LIEBE	0	0,00 %
DIE FRAUEN	1	0,13 %
Graue Panther	0	0,00 %
LKR - Bernd Lucke und die Liberal-Konservativen Reformer	1	0,13 %
MENSCHLICHE WELT	0	0,00 %

	Anzahl	Prozent
NL	0	0,00 %
ÖkoLinX	0	0,00 %
Die Humanisten	1	0,13 %
PARTEI FÜR DIE TIERE	2	0,27 %
Gesundheitsforschung	0	0,00 %
Volt	6	0,80 %



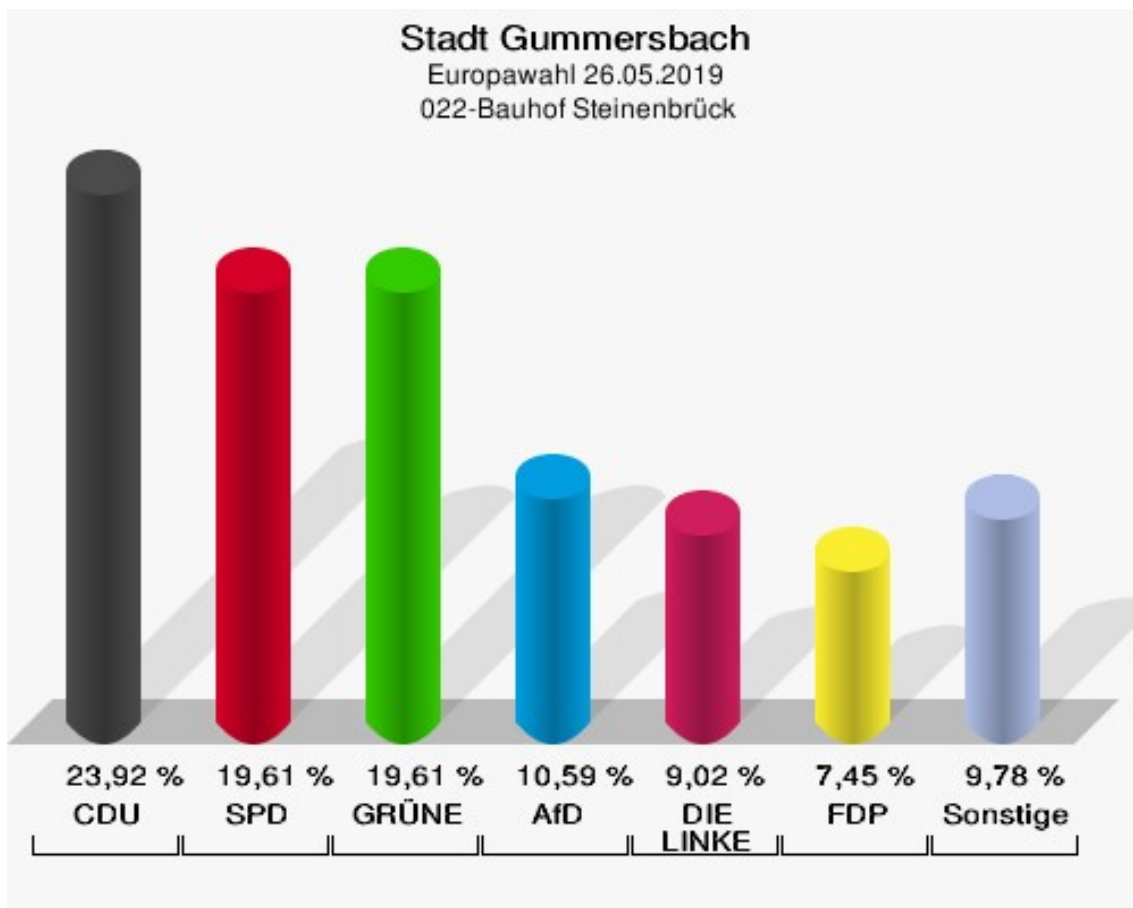
Stadt Gummersbach
Europawahl 26.05.2019
Wahlbeteiligung 021-Realschule Steinberg



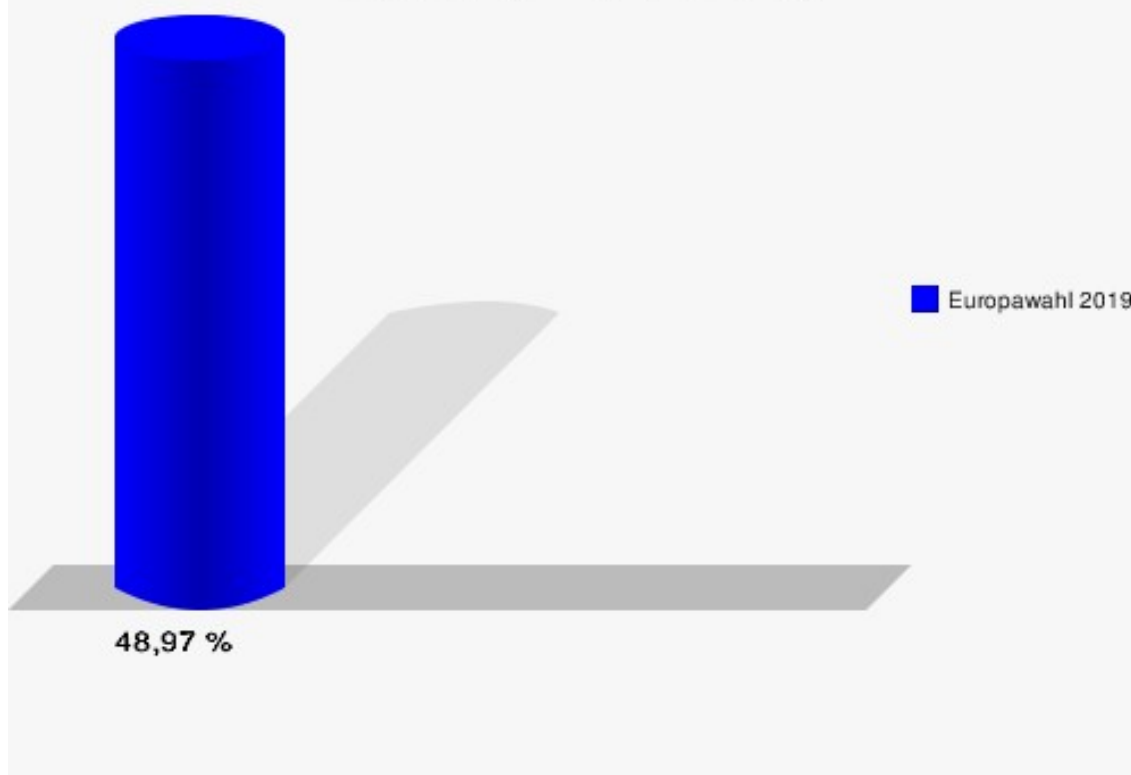
022-Bauhof Steinenbrück

	Anzahl	Prozent
Wahlberechtigte	533	
Wähler/innen	261	48,97 %
ungültige Stimmen	6	2,30 %
gültige Stimmen	255	97,70 %
CDU	61	23,92 %
SPD	50	19,61 %
GRÜNE	50	19,61 %
AfD	27	10,59 %
DIE LINKE	23	9,02 %
FDP	19	7,45 %
PIRATEN	2	0,78 %
Tierschutzpartei	5	1,96 %
NPD	0	0,00 %
Die PARTEI	9	3,53 %
FAMILIE	1	0,39 %
FREIE WÄHLER	2	0,78 %
Volksabstimmung	0	0,00 %
ÖDP	2	0,78 %
DKP	0	0,00 %
MLPD	0	0,00 %
BP	0	0,00 %
SGP	0	0,00 %
TIERSCHUTZ hier!	1	0,39 %
Tierschutzallianz	0	0,00 %
Bündnis C	0	0,00 %
BIG	0	0,00 %
BGE	0	0,00 %
DIE DIREKTE!	0	0,00 %
Demokratie in Europa - DiEM25	0	0,00 %
III. Weg	0	0,00 %
Die Grauen	0	0,00 %
DIE RECHTE	0	0,00 %
DIE VIOLETTEN	0	0,00 %
LIEBE	1	0,39 %
DIE FRAUEN	0	0,00 %
Graue Panther	0	0,00 %
LKR - Bernd Lucke und die Liberal-Konservativen Reformer	0	0,00 %
MENSCHLICHE WELT	0	0,00 %

	Anzahl	Prozent
NL	0	0,00 %
ÖkoLinX	0	0,00 %
Die Humanisten	1	0,39 %
PARTEI FÜR DIE TIERE	0	0,00 %
Gesundheitsforschung	0	0,00 %
Volt	1	0,39 %



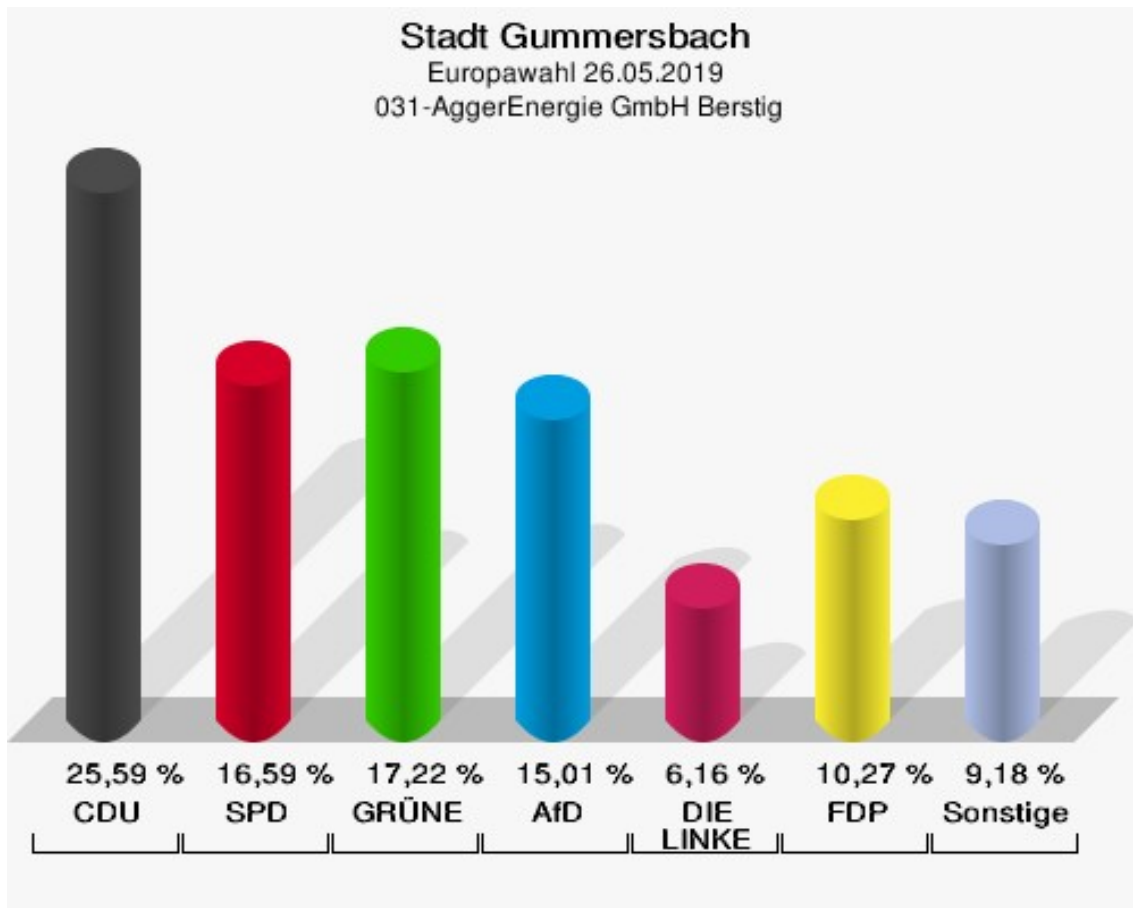
Stadt Gummersbach
Europawahl 26.05.2019
Wahlbeteiligung 022-Bauhof Steinenbrück



031-AggerEnergie GmbH Berstig

	Anzahl	Prozent
Wahlberechtigte	1.406	
Wähler/innen	642	45,66 %
ungültige Stimmen	9	1,40 %
gültige Stimmen	633	98,60 %
CDU	162	25,59 %
SPD	105	16,59 %
GRÜNE	109	17,22 %
AfD	95	15,01 %
DIE LINKE	39	6,16 %
FDP	65	10,27 %
PIRATEN	3	0,47 %
Tierschutzpartei	9	1,42 %
NPD	1	0,16 %
Die PARTEI	9	1,42 %
FAMILIE	7	1,11 %
FREIE WÄHLER	6	0,95 %
Volksabstimmung	0	0,00 %
ÖDP	2	0,32 %
DKP	0	0,00 %
MLPD	0	0,00 %
BP	0	0,00 %
SGP	0	0,00 %
TIERSCHUTZ hier!	2	0,32 %
Tierschutzallianz	1	0,16 %
Bündnis C	7	1,11 %
BIG	0	0,00 %
BGE	0	0,00 %
DIE DIREKTE!	1	0,16 %
Demokratie in Europa - DiEM25	3	0,47 %
III. Weg	0	0,00 %
Die Grauen	0	0,00 %
DIE RECHTE	1	0,16 %
DIE VIOLETTEN	0	0,00 %
LIEBE	0	0,00 %
DIE FRAUEN	0	0,00 %
Graue Panther	0	0,00 %
LKR - Bernd Lucke und die Liberal-Konservativen Reformer	0	0,00 %
MENSCHLICHE WELT	0	0,00 %

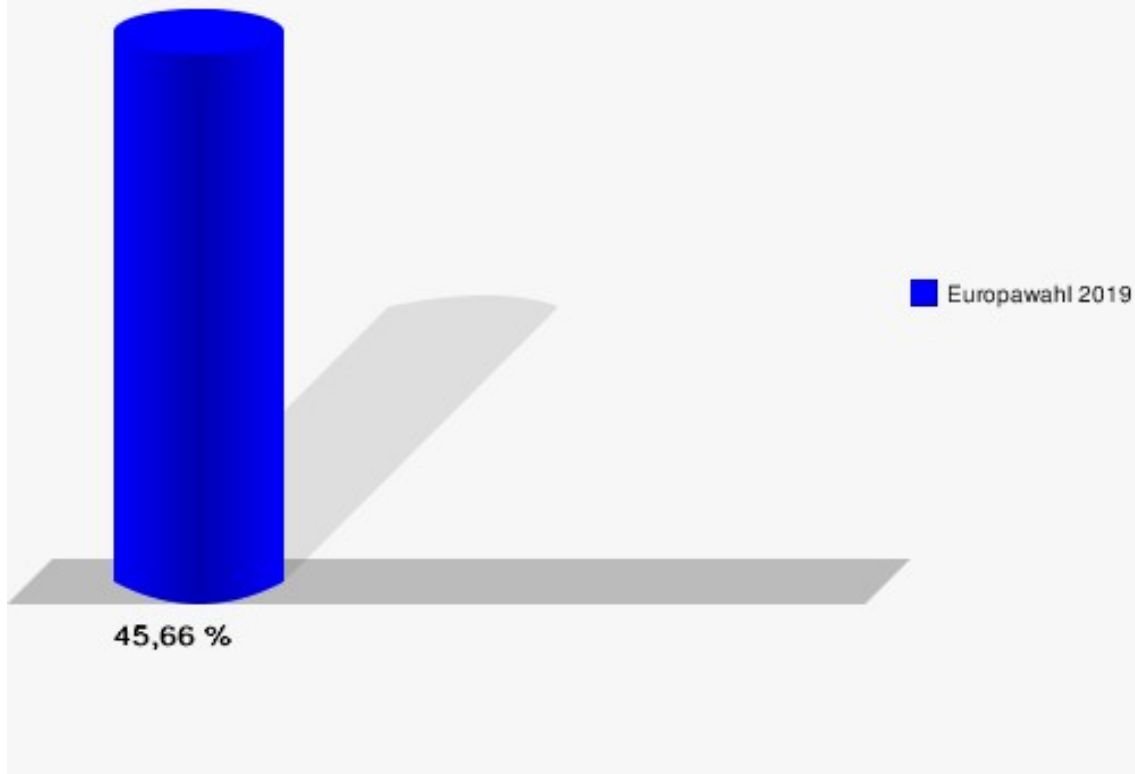
	Anzahl	Prozent
NL	0	0,00 %
ÖkoLinX	0	0,00 %
Die Humanisten	1	0,16 %
PARTEI FÜR DIE TIERE	2	0,32 %
Gesundheitsforschung	0	0,00 %
Volt	3	0,47 %



Stadt Gummersbach

Europawahl 26.05.2019

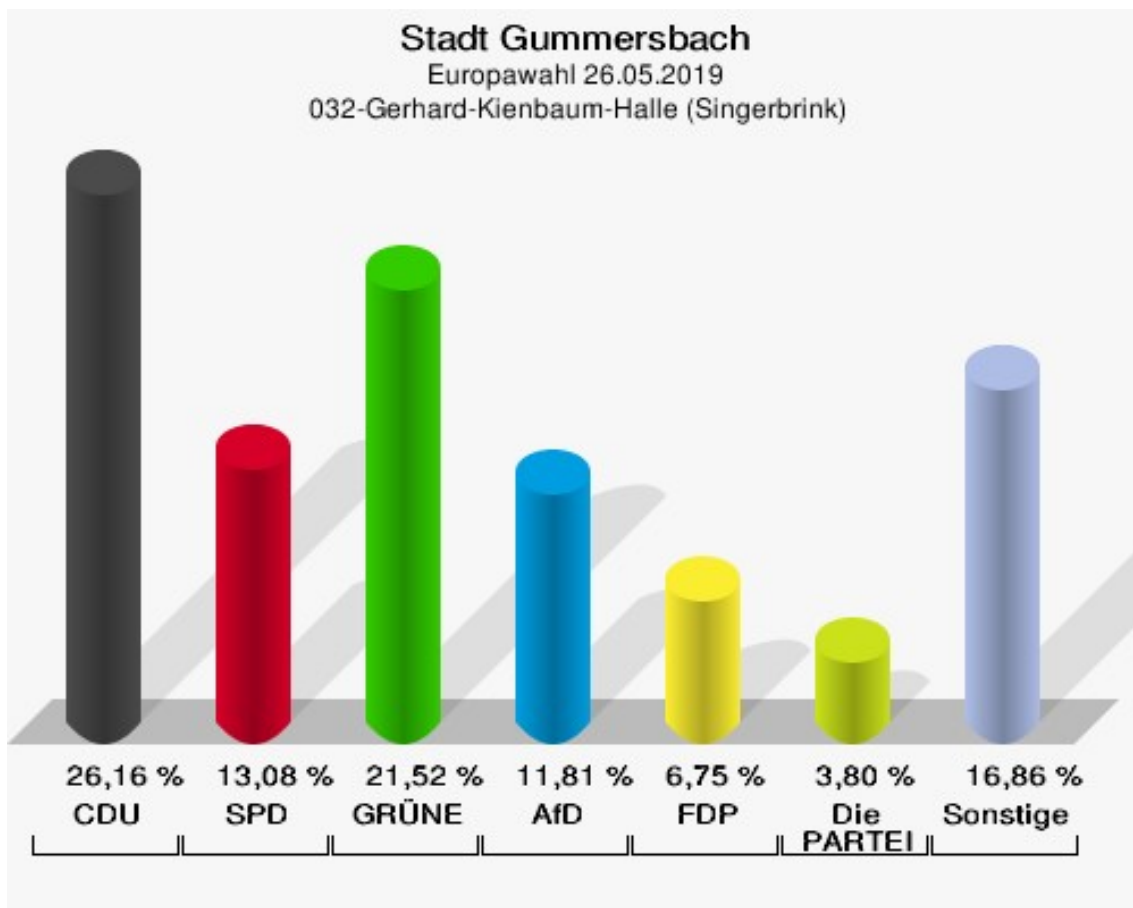
Wahlbeteiligung 031-AggerEnergie GmbH Berstig



032-Gerhard-Kienbaum-Halle (Singerbrink)

	Anzahl	Prozent
Wahlberechtigte	575	
Wähler/innen	242	42,09 %
ungültige Stimmen	5	2,07 %
gültige Stimmen	237	97,93 %
CDU	62	26,16 %
SPD	31	13,08 %
GRÜNE	51	21,52 %
AfD	28	11,81 %
DIE LINKE	8	3,38 %
FDP	16	6,75 %
PIRATEN	5	2,11 %
Tierschutzpartei	4	1,69 %
NPD	0	0,00 %
Die PARTEI	9	3,80 %
FAMILIE	1	0,42 %
FREIE WÄHLER	2	0,84 %
Volksabstimmung	0	0,00 %
ÖDP	2	0,84 %
DKP	0	0,00 %
MLPD	0	0,00 %
BP	0	0,00 %
SGP	0	0,00 %
TIERSCHUTZ hier!	1	0,42 %
Tierschutzallianz	0	0,00 %
Bündnis C	4	1,69 %
BIG	2	0,84 %
BGE	0	0,00 %
DIE DIREKTE!	0	0,00 %
Demokratie in Europa - DiEM25	0	0,00 %
III. Weg	0	0,00 %
Die Grauen	2	0,84 %
DIE RECHTE	0	0,00 %
DIE VIOLETTEN	1	0,42 %
LIEBE	0	0,00 %
DIE FRAUEN	0	0,00 %
Graue Panther	0	0,00 %
LKR - Bernd Lucke und die Liberal-Konservativen Reformer	1	0,42 %
MENSCHLICHE WELT	0	0,00 %

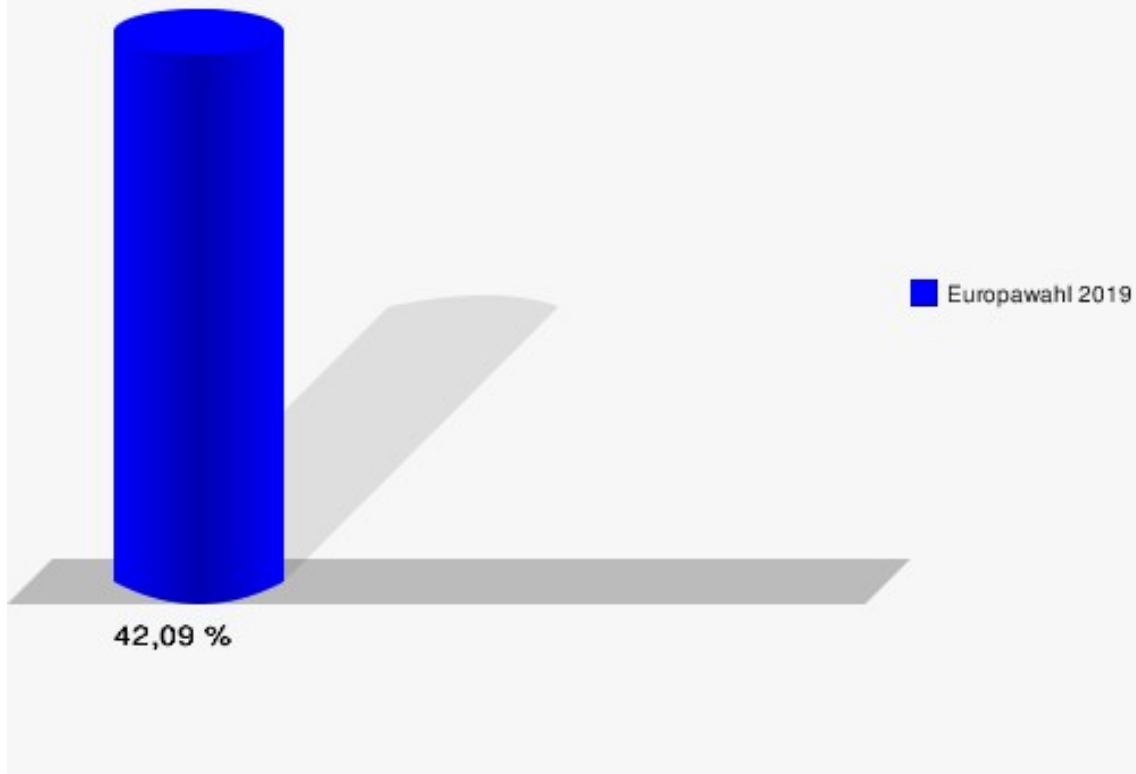
	Anzahl	Prozent
NL	0	0,00 %
ÖkoLinX	0	0,00 %
Die Humanisten	2	0,84 %
PARTEI FÜR DIE TIERE	0	0,00 %
Gesundheitsforschung	0	0,00 %
Volt	5	2,11 %



Stadt Gummersbach

Europawahl 26.05.2019

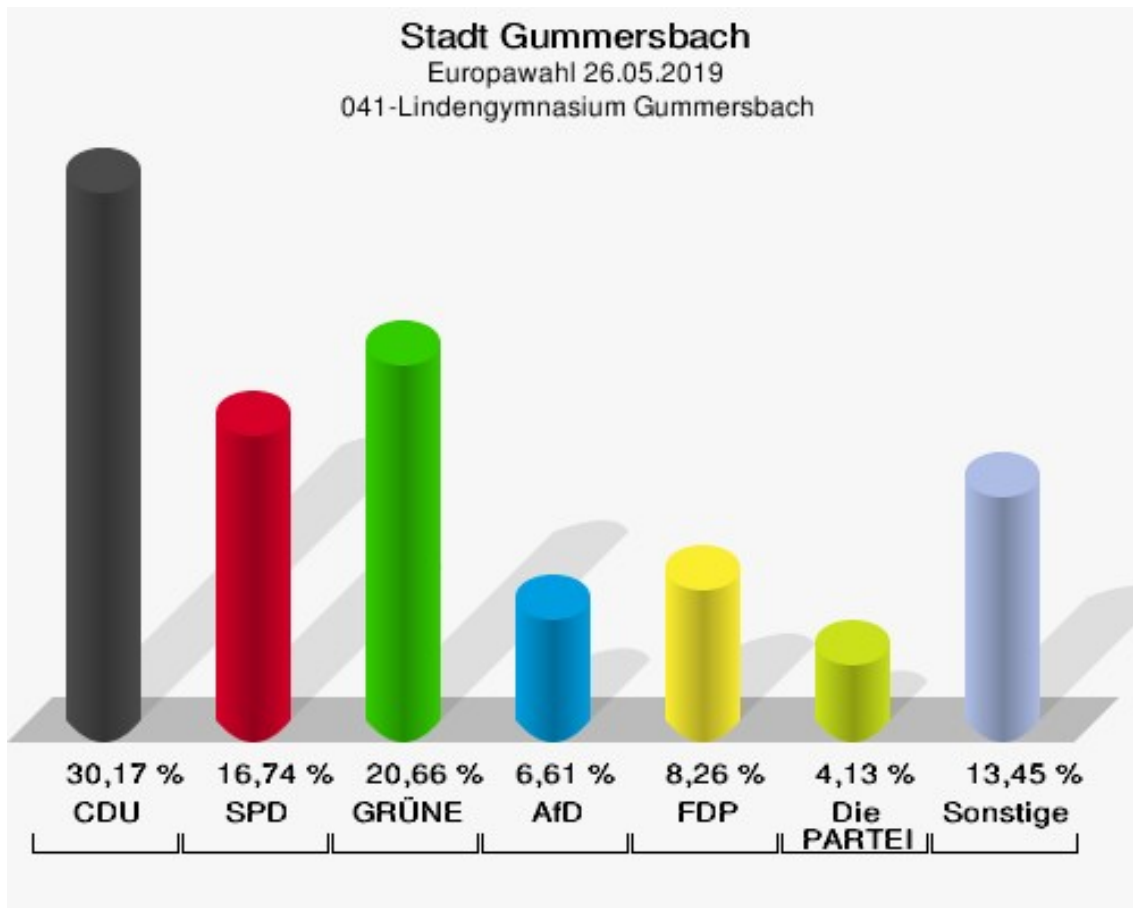
Wahlbeteiligung 032-Gerhard-Kienbaum-Halle (Singerbrink)



041-Lindengymnasium Gummersbach

	Anzahl	Prozent
Wahlberechtigte	1.007	
Wähler/innen	485	48,16 %
ungültige Stimmen	1	0,21 %
gültige Stimmen	484	99,79 %
CDU	146	30,17 %
SPD	81	16,74 %
GRÜNE	100	20,66 %
AfD	32	6,61 %
DIE LINKE	19	3,93 %
FDP	40	8,26 %
PIRATEN	11	2,27 %
Tierschutzpartei	1	0,21 %
NPD	0	0,00 %
Die PARTEI	20	4,13 %
FAMILIE	3	0,62 %
FREIE WÄHLER	2	0,41 %
Volksabstimmung	0	0,00 %
ÖDP	7	1,45 %
DKP	0	0,00 %
MLPD	0	0,00 %
BP	2	0,41 %
SGP	1	0,21 %
TIERSCHUTZ hier!	0	0,00 %
Tierschutzallianz	1	0,21 %
Bündnis C	2	0,41 %
BIG	0	0,00 %
BGE	0	0,00 %
DIE DIREKTE!	1	0,21 %
Demokratie in Europa - DiEM25	3	0,62 %
III. Weg	0	0,00 %
Die Grauen	0	0,00 %
DIE RECHTE	1	0,21 %
DIE VIOLETTEN	0	0,00 %
LIEBE	2	0,41 %
DIE FRAUEN	0	0,00 %
Graue Panther	0	0,00 %
LKR - Bernd Lucke und die Liberal-Konservativen Reformer	0	0,00 %
MENSCHLICHE WELT	1	0,21 %

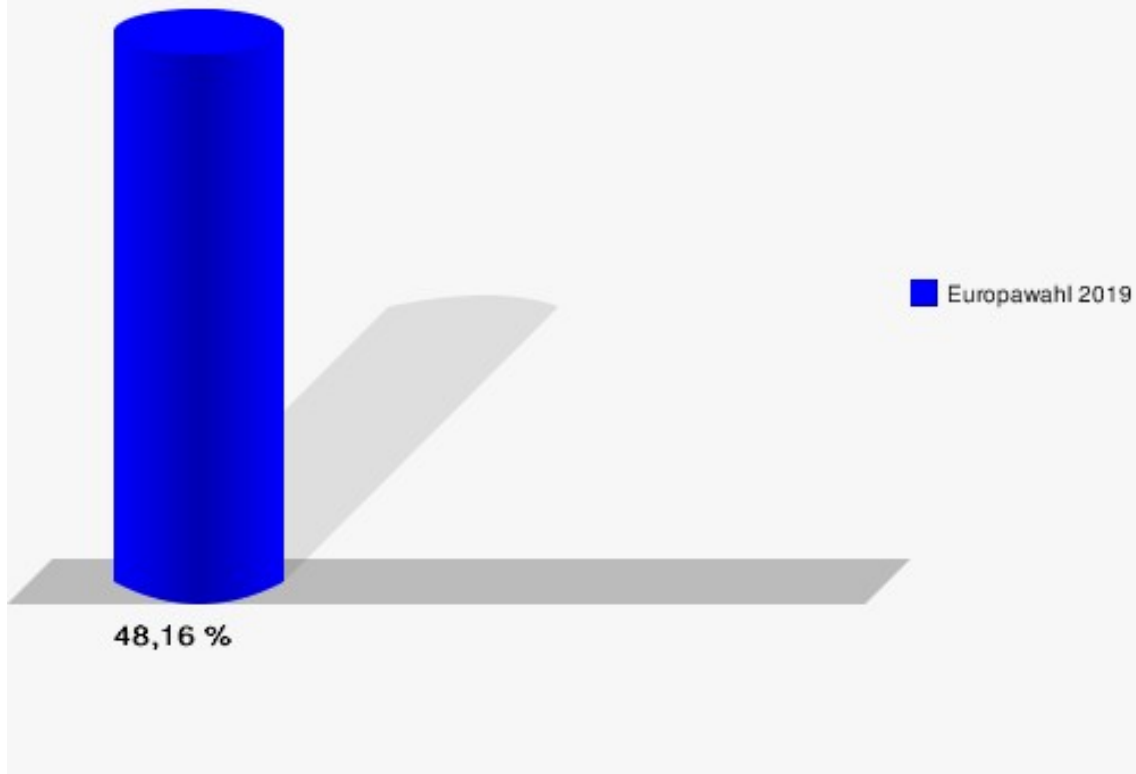
	Anzahl	Prozent
NL	1	0,21 %
ÖkoLinX	2	0,41 %
Die Humanisten	0	0,00 %
PARTEI FÜR DIE TIERE	1	0,21 %
Gesundheitsforschung	0	0,00 %
Volt	4	0,83 %



Stadt Gummersbach

Europawahl 26.05.2019

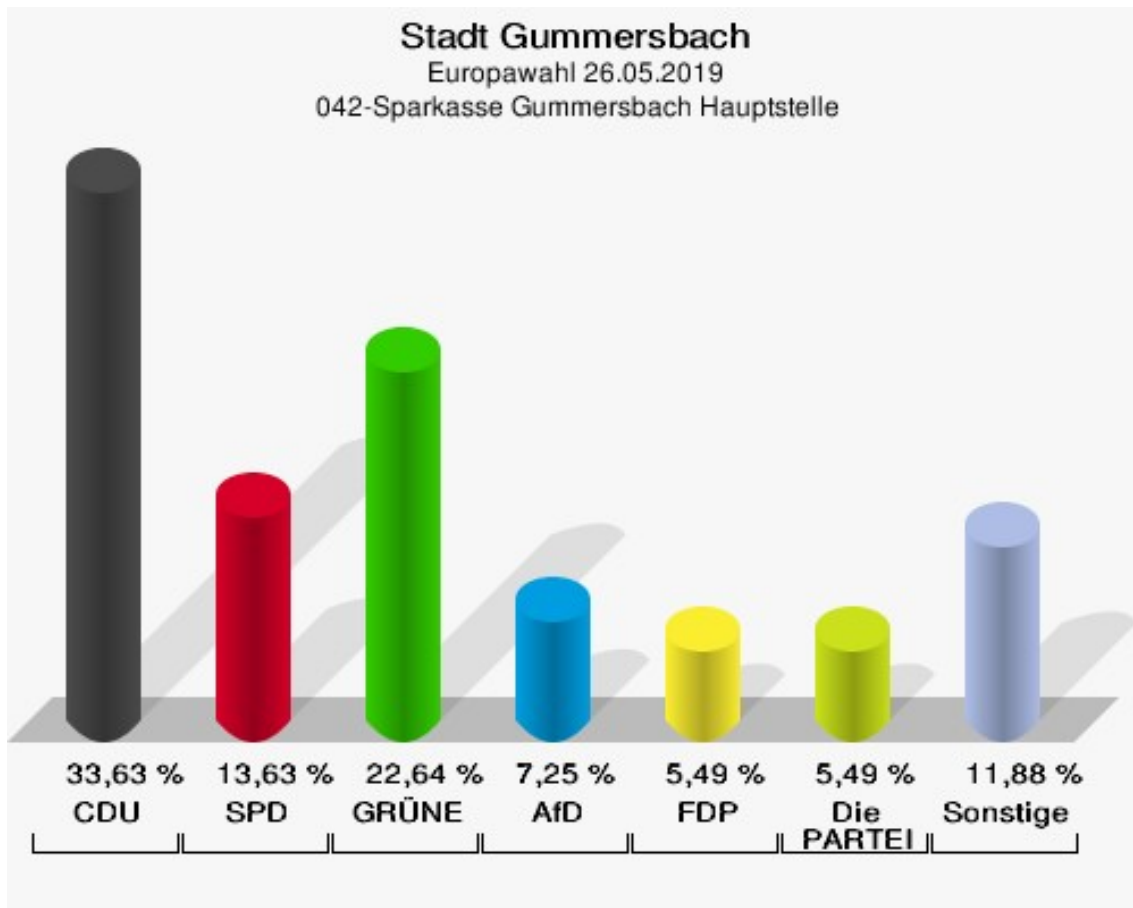
Wahlbeteiligung 041-Lindengymnasium Gummersbach



042-Sparkasse Gummersbach Hauptstelle

	Anzahl	Prozent
Wahlberechtigte	1.007	
Wähler/innen	456	45,28 %
ungültige Stimmen	1	0,22 %
gültige Stimmen	455	99,78 %
CDU	153	33,63 %
SPD	62	13,63 %
GRÜNE	103	22,64 %
AfD	33	7,25 %
DIE LINKE	12	2,64 %
FDP	25	5,49 %
PIRATEN	0	0,00 %
Tierschutzpartei	7	1,54 %
NPD	2	0,44 %
Die PARTEI	25	5,49 %
FAMILIE	3	0,66 %
FREIE WÄHLER	0	0,00 %
Volksabstimmung	0	0,00 %
ÖDP	5	1,10 %
DKP	0	0,00 %
MLPD	2	0,44 %
BP	0	0,00 %
SGP	0	0,00 %
TIERSCHUTZ hier!	1	0,22 %
Tierschutzallianz	0	0,00 %
Bündnis C	2	0,44 %
BIG	0	0,00 %
BGE	3	0,66 %
DIE DIREKTE!	0	0,00 %
Demokratie in Europa - DiEM25	2	0,44 %
III. Weg	0	0,00 %
Die Grauen	2	0,44 %
DIE RECHTE	0	0,00 %
DIE VIOLETTEN	0	0,00 %
LIEBE	0	0,00 %
DIE FRAUEN	0	0,00 %
Graue Panther	2	0,44 %
LKR - Bernd Lucke und die Liberal-Konservativen Reformer	0	0,00 %
MENSCHLICHE WELT	0	0,00 %

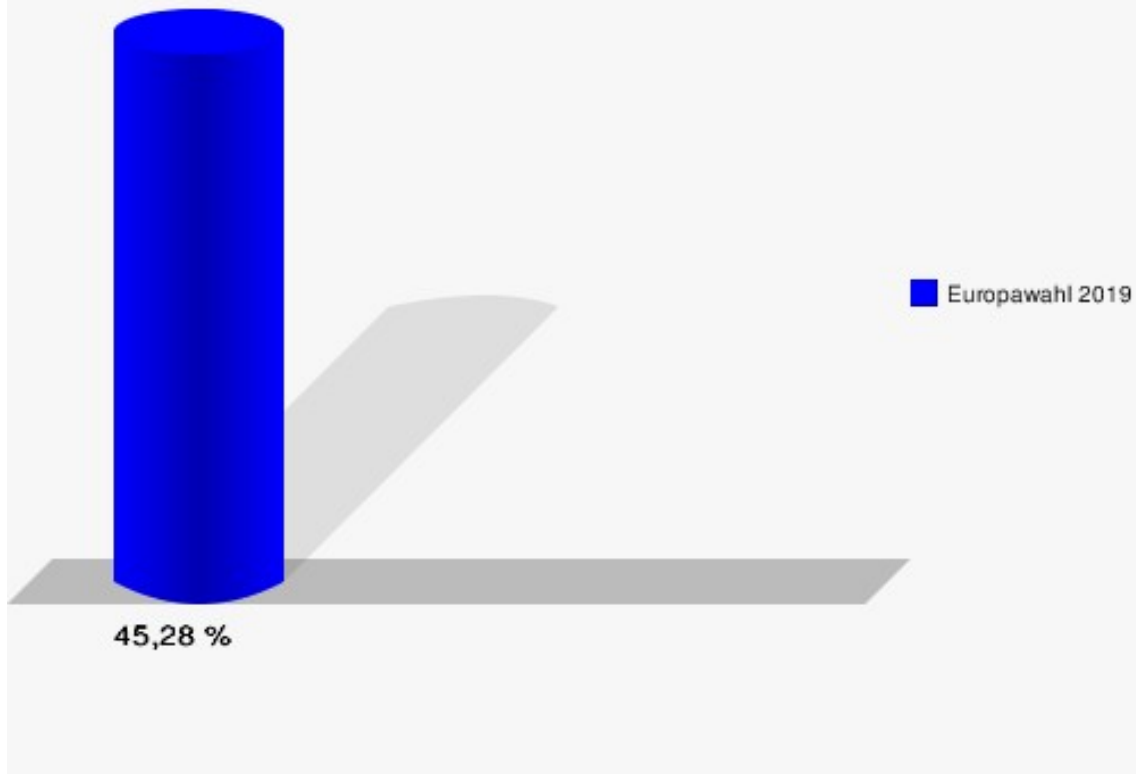
	Anzahl	Prozent
NL	1	0,22 %
ÖkoLinX	0	0,00 %
Die Humanisten	2	0,44 %
PARTEI FÜR DIE TIERE	0	0,00 %
Gesundheitsforschung	0	0,00 %
Volt	8	1,76 %



Stadt Gummersbach

Europawahl 26.05.2019

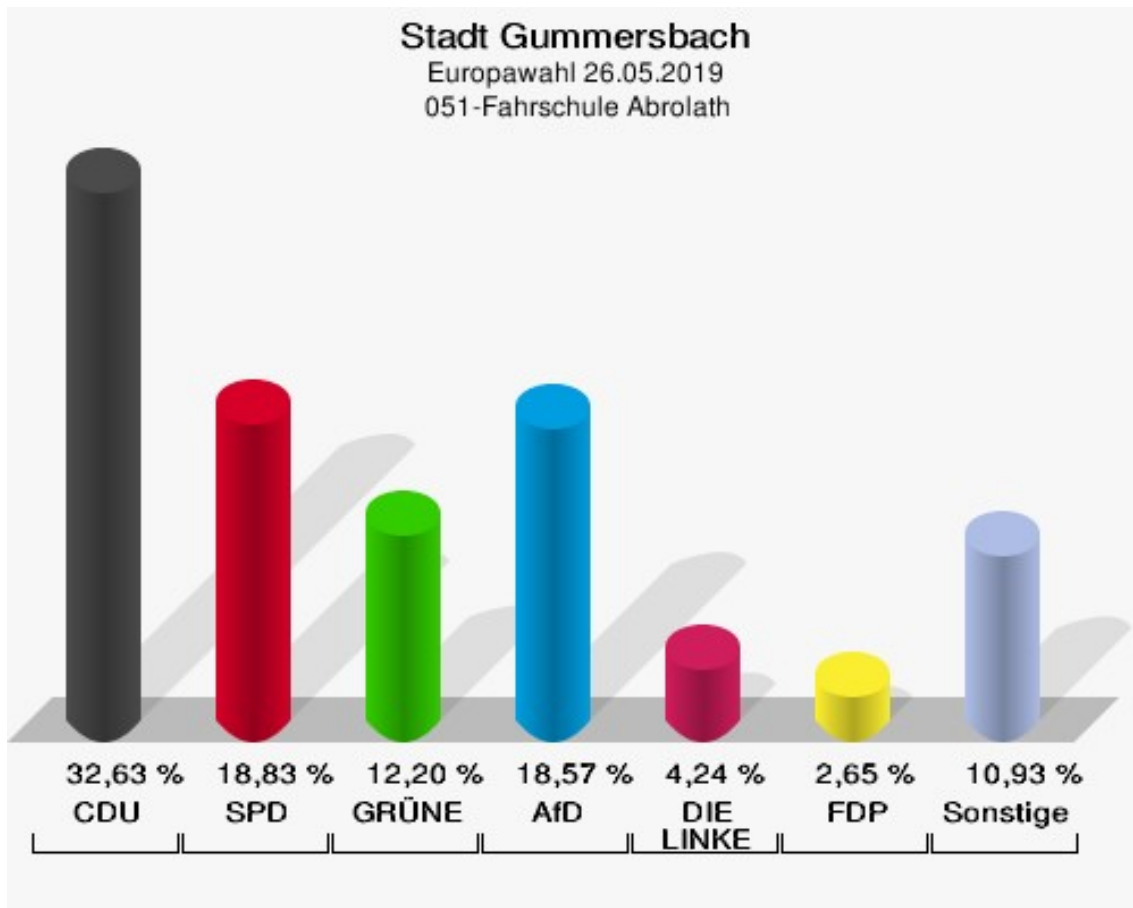
Wahlbeteiligung 042-Sparkasse Gummersbach Hauptstelle



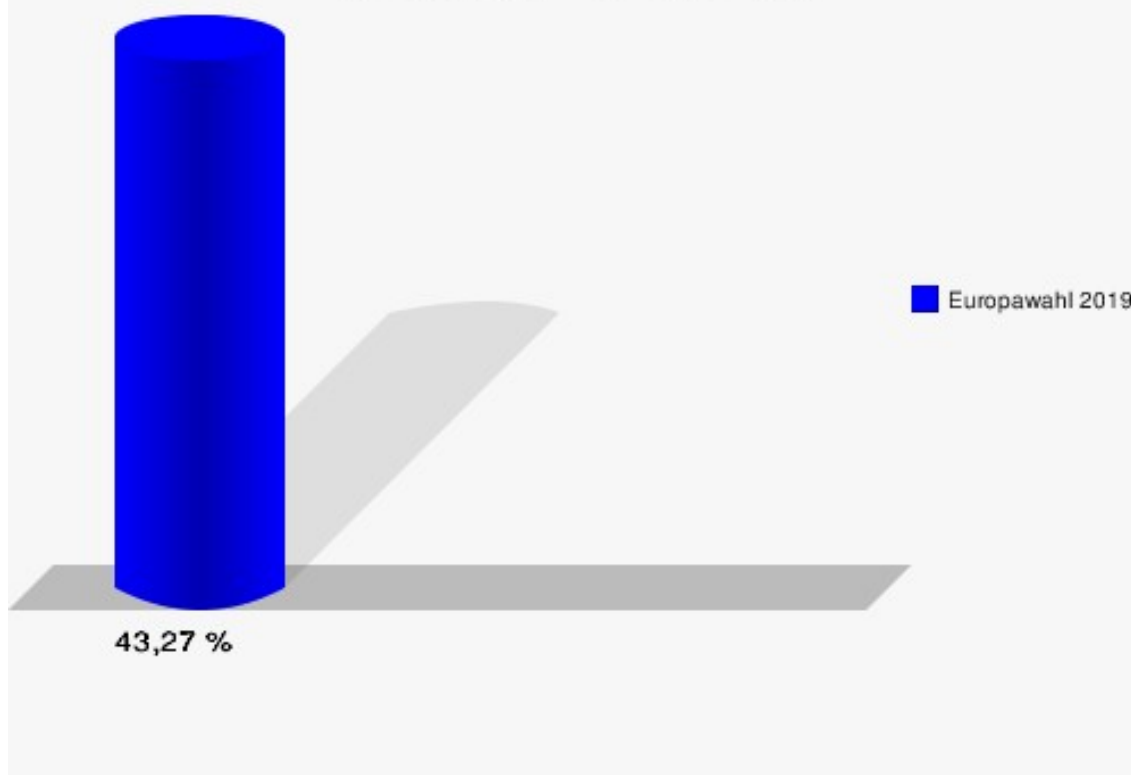
051-Fahrschule Abrolath

	Anzahl	Prozent
Wahlberechtigte	892	
Wähler/innen	386	43,27 %
ungültige Stimmen	9	2,33 %
gültige Stimmen	377	97,67 %
CDU	123	32,63 %
SPD	71	18,83 %
GRÜNE	46	12,20 %
AfD	70	18,57 %
DIE LINKE	16	4,24 %
FDP	10	2,65 %
PIRATEN	2	0,53 %
Tierschutzpartei	2	0,53 %
NPD	0	0,00 %
Die PARTEI	9	2,39 %
FAMILIE	2	0,53 %
FREIE WÄHLER	3	0,80 %
Volksabstimmung	0	0,00 %
ÖDP	3	0,80 %
DKP	0	0,00 %
MLPD	0	0,00 %
BP	1	0,27 %
SGP	0	0,00 %
TIERSCHUTZ hier!	1	0,27 %
Tierschutzallianz	0	0,00 %
Bündnis C	6	1,59 %
BIG	2	0,53 %
BGE	0	0,00 %
DIE DIREKTE!	0	0,00 %
Demokratie in Europa - DiEM25	0	0,00 %
III. Weg	0	0,00 %
Die Grauen	1	0,27 %
DIE RECHTE	1	0,27 %
DIE VIOLETTEN	0	0,00 %
LIEBE	1	0,27 %
DIE FRAUEN	1	0,27 %
Graue Panther	0	0,00 %
LKR - Bernd Lucke und die Liberal-Konservativen Reformer	0	0,00 %
MENSCHLICHE WELT	1	0,27 %

	Anzahl	Prozent
NL	0	0,00 %
ÖkoLinX	1	0,27 %
Die Humanisten	2	0,53 %
PARTEI FÜR DIE TIERE	0	0,00 %
Gesundheitsforschung	1	0,27 %
Volt	1	0,27 %



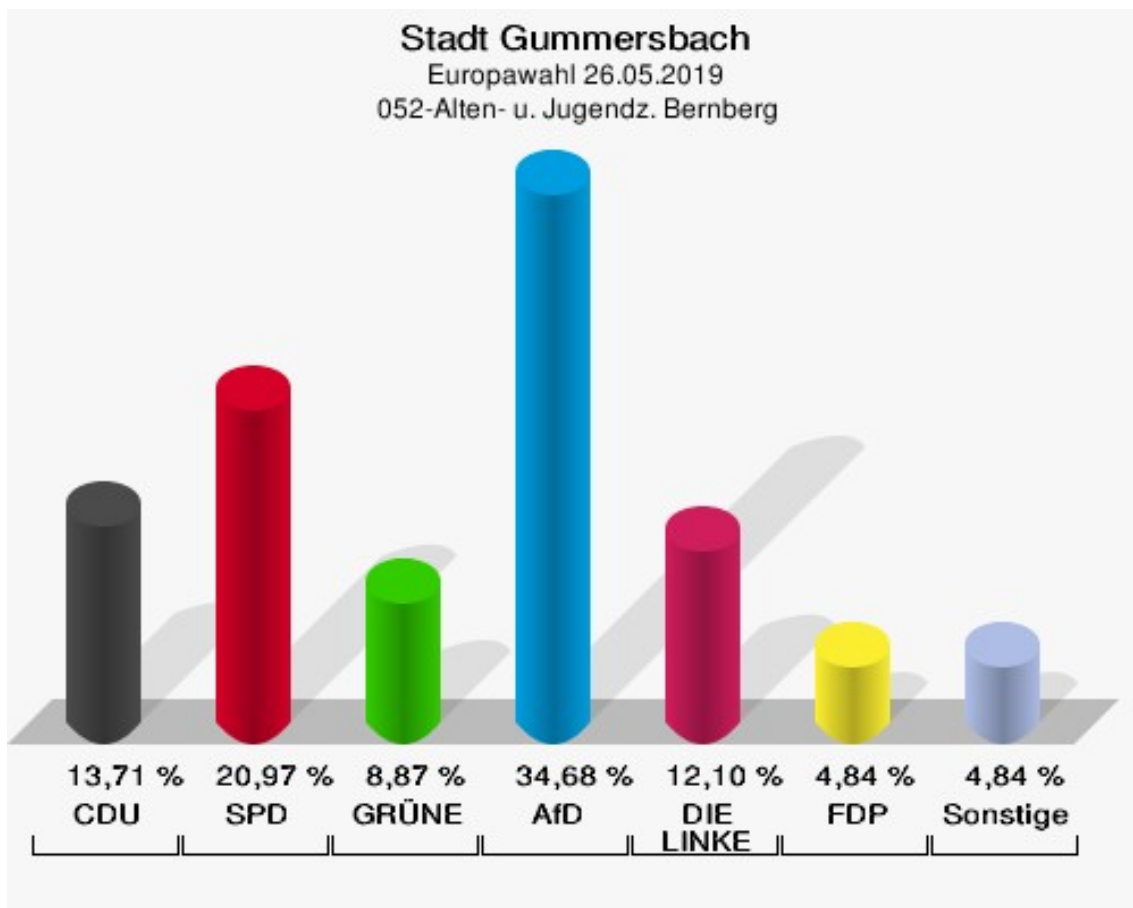
Stadt Gummersbach
Europawahl 26.05.2019
Wahlbeteiligung 051-Fahrschule Abrolath



052-Alten- u. Jugendz. Bernberg

	Anzahl	Prozent
Wahlberechtigte	488	
Wähler/innen	132	27,05 %
ungültige Stimmen	8	6,06 %
gültige Stimmen	124	93,94 %
CDU	17	13,71 %
SPD	26	20,97 %
GRÜNE	11	8,87 %
AfD	43	34,68 %
DIE LINKE	15	12,10 %
FDP	6	4,84 %
PIRATEN	1	0,81 %
Tierschutzpartei	2	1,61 %
NPD	0	0,00 %
Die PARTEI	0	0,00 %
FAMILIE	0	0,00 %
FREIE WÄHLER	0	0,00 %
Volksabstimmung	0	0,00 %
ÖDP	0	0,00 %
DKP	0	0,00 %
MLPD	0	0,00 %
BP	0	0,00 %
SGP	0	0,00 %
TIERSCHUTZ hier!	0	0,00 %
Tierschutzallianz	2	1,61 %
Bündnis C	1	0,81 %
BIG	0	0,00 %
BGE	0	0,00 %
DIE DIREKTE!	0	0,00 %
Demokratie in Europa - DiEM25	0	0,00 %
III. Weg	0	0,00 %
Die Grauen	0	0,00 %
DIE RECHTE	0	0,00 %
DIE VIOLETTEN	0	0,00 %
LIEBE	0	0,00 %
DIE FRAUEN	0	0,00 %
Graue Panther	0	0,00 %
LKR - Bernd Lucke und die Liberal-Konservativen Reformer	0	0,00 %
MENSCHLICHE WELT	0	0,00 %

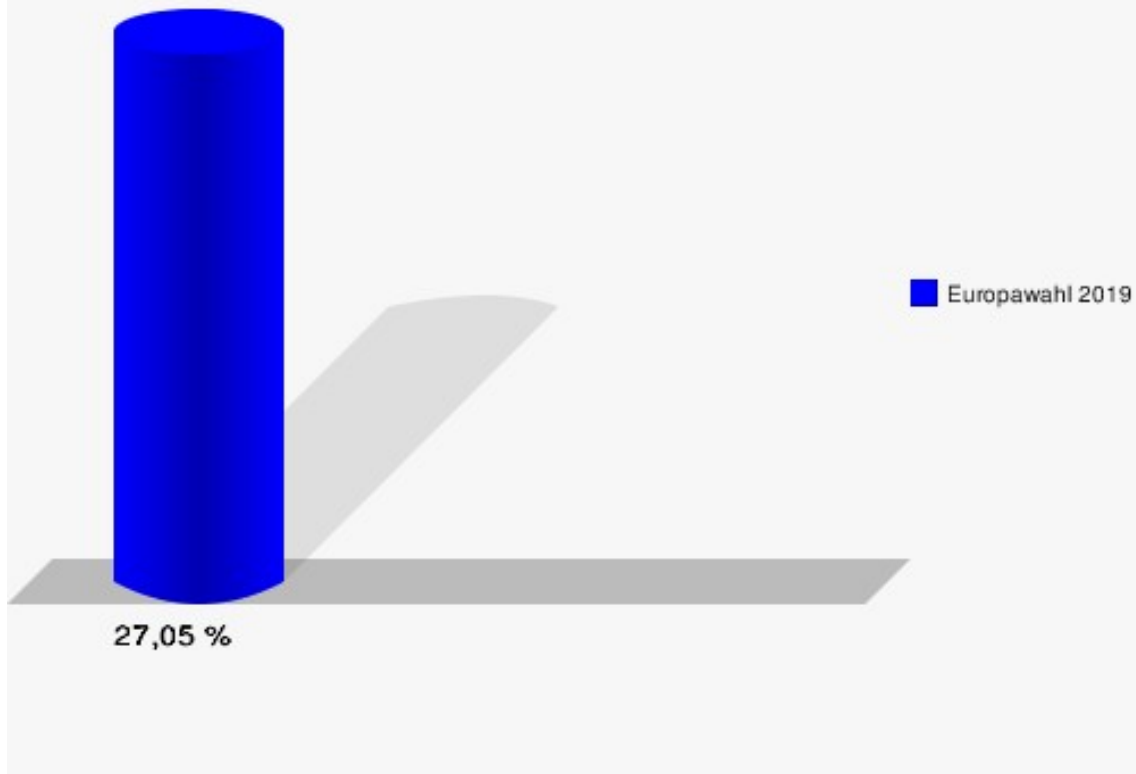
	Anzahl	Prozent
NL	0	0,00 %
ÖkoLinX	0	0,00 %
Die Humanisten	0	0,00 %
PARTEI FÜR DIE TIERE	0	0,00 %
Gesundheitsforschung	0	0,00 %
Volt	0	0,00 %



Stadt Gummersbach

Europawahl 26.05.2019

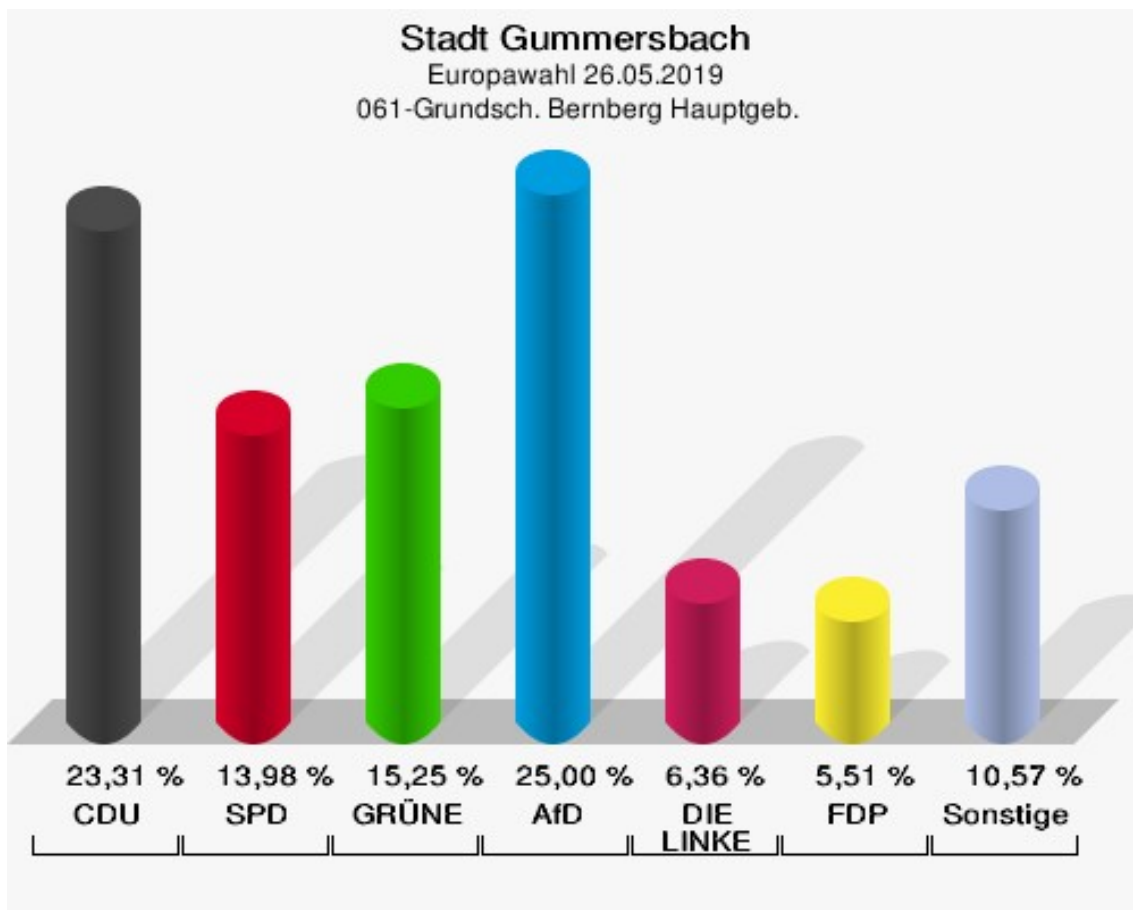
Wahlbeteiligung 052-Alten- u. Jugendz. Bernberg



061-Grundsch. Bernberg Hauptgeb.

	Anzahl	Prozent
Wahlberechtigte	597	
Wähler/innen	239	40,03 %
ungültige Stimmen	3	1,26 %
gültige Stimmen	236	98,74 %
CDU	55	23,31 %
SPD	33	13,98 %
GRÜNE	36	15,25 %
AfD	59	25,00 %
DIE LINKE	15	6,36 %
FDP	13	5,51 %
PIRATEN	1	0,42 %
Tierschutzpartei	1	0,42 %
NPD	0	0,00 %
Die PARTEI	9	3,81 %
FAMILIE	3	1,27 %
FREIE WÄHLER	0	0,00 %
Volksabstimmung	0	0,00 %
ÖDP	0	0,00 %
DKP	0	0,00 %
MLPD	0	0,00 %
BP	0	0,00 %
SGP	0	0,00 %
TIERSCHUTZ hier!	0	0,00 %
Tierschutzallianz	0	0,00 %
Bündnis C	0	0,00 %
BIG	4	1,69 %
BGE	0	0,00 %
DIE DIREKTE!	0	0,00 %
Demokratie in Europa - DiEM25	0	0,00 %
III. Weg	0	0,00 %
Die Grauen	2	0,85 %
DIE RECHTE	1	0,42 %
DIE VIOLETTEN	0	0,00 %
LIEBE	0	0,00 %
DIE FRAUEN	1	0,42 %
Graue Panther	0	0,00 %
LKR - Bernd Lucke und die Liberal-Konservativen Reformer	2	0,85 %
MENSCHLICHE WELT	0	0,00 %

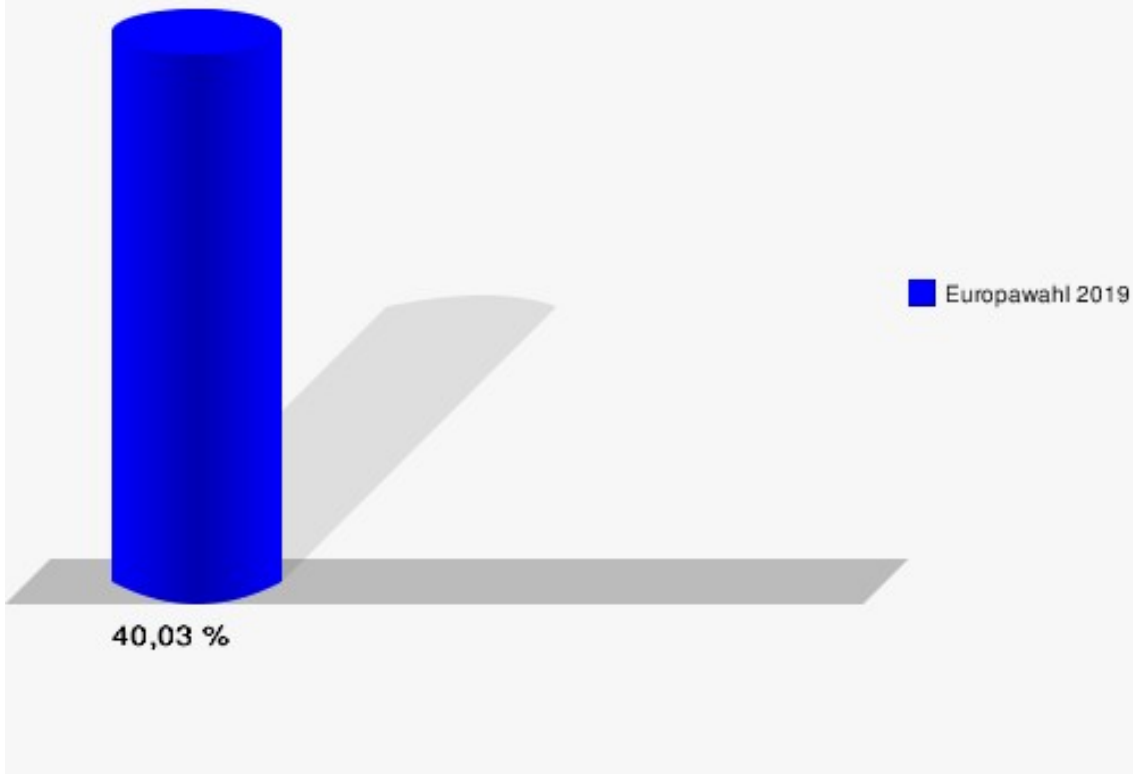
	Anzahl	Prozent
NL	0	0,00 %
ÖkoLinX	0	0,00 %
Die Humanisten	0	0,00 %
PARTEI FÜR DIE TIERE	1	0,42 %
Gesundheitsforschung	0	0,00 %
Volt	0	0,00 %



Stadt Gummersbach

Europawahl 26.05.2019

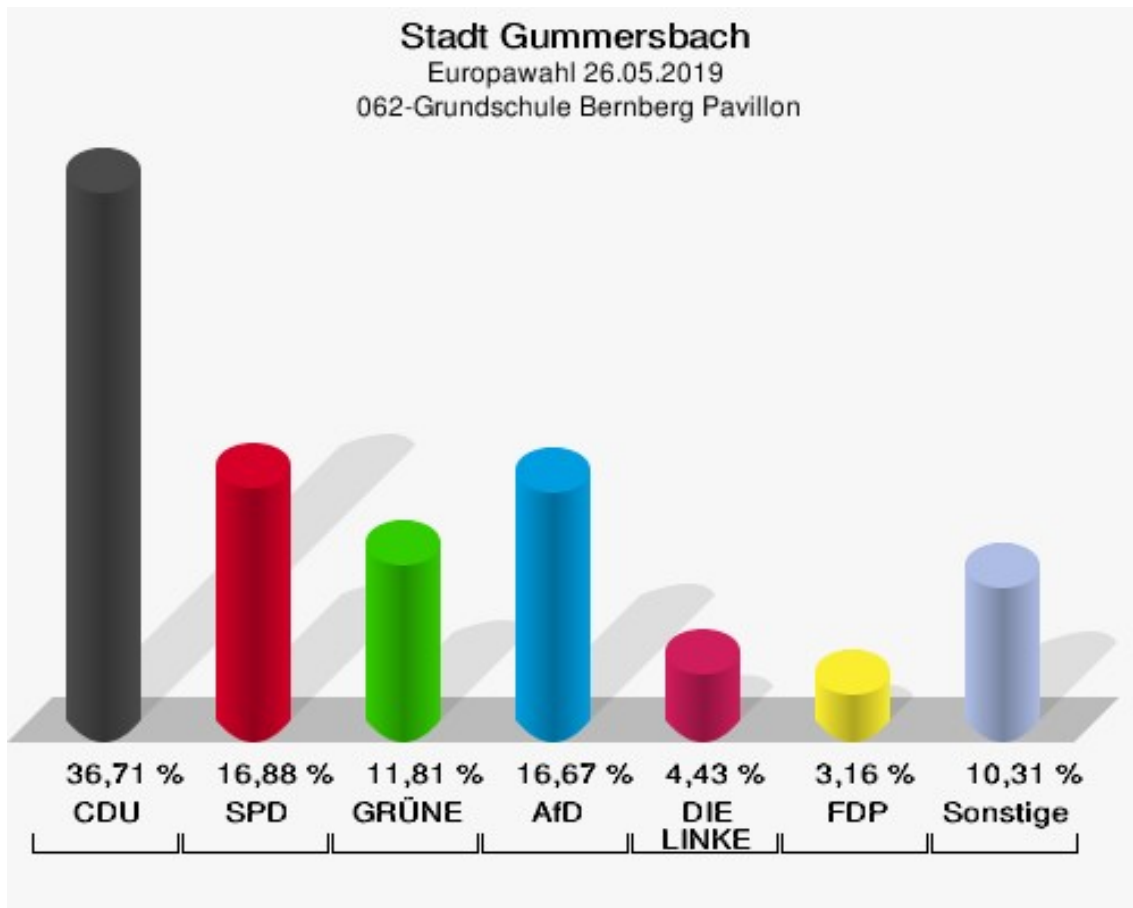
Wahlbeteiligung 061-Grundschr. Bernberg Hauptgeb.



062-Grundschule Bernberg Pavillon

	Anzahl	Prozent
Wahlberechtigte	1.204	
Wähler/innen	476	39,53 %
ungültige Stimmen	2	0,42 %
gültige Stimmen	474	99,58 %
CDU	174	36,71 %
SPD	80	16,88 %
GRÜNE	56	11,81 %
AfD	79	16,67 %
DIE LINKE	21	4,43 %
FDP	15	3,16 %
PIRATEN	3	0,63 %
Tierschutzpartei	10	2,11 %
NPD	0	0,00 %
Die PARTEI	5	1,05 %
FAMILIE	3	0,63 %
FREIE WÄHLER	4	0,84 %
Volksabstimmung	1	0,21 %
ÖDP	0	0,00 %
DKP	0	0,00 %
MLPD	0	0,00 %
BP	0	0,00 %
SGP	0	0,00 %
TIERSCHUTZ hier!	2	0,42 %
Tierschutzallianz	0	0,00 %
Bündnis C	15	3,16 %
BIG	0	0,00 %
BGE	0	0,00 %
DIE DIREKTE!	0	0,00 %
Demokratie in Europa - DiEM25	0	0,00 %
III. Weg	0	0,00 %
Die Grauen	0	0,00 %
DIE RECHTE	0	0,00 %
DIE VIOLETTEN	1	0,21 %
LIEBE	0	0,00 %
DIE FRAUEN	1	0,21 %
Graue Panther	0	0,00 %
LKR - Bernd Lucke und die Liberal-Konservativen Reformer	0	0,00 %
MENSCHLICHE WELT	0	0,00 %

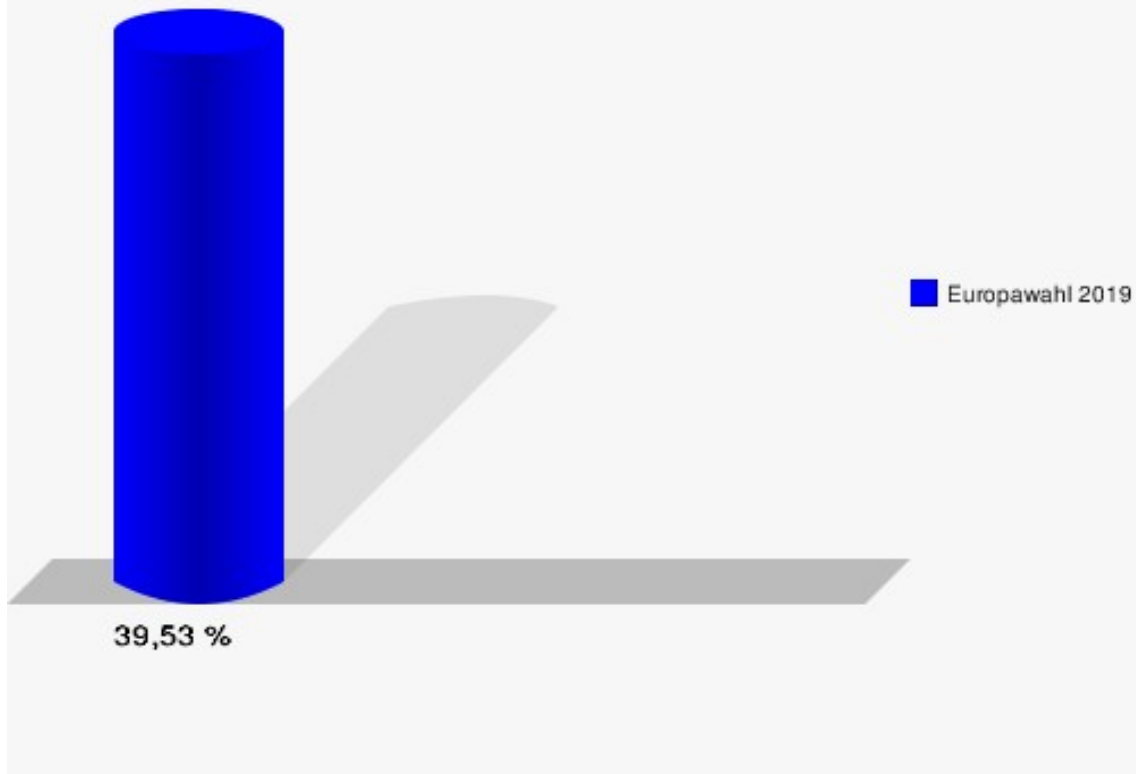
	Anzahl	Prozent
NL	0	0,00 %
ÖkoLinX	0	0,00 %
Die Humanisten	0	0,00 %
PARTEI FÜR DIE TIERE	1	0,21 %
Gesundheitsforschung	0	0,00 %
Volt	3	0,63 %



Stadt Gummersbach

Europawahl 26.05.2019

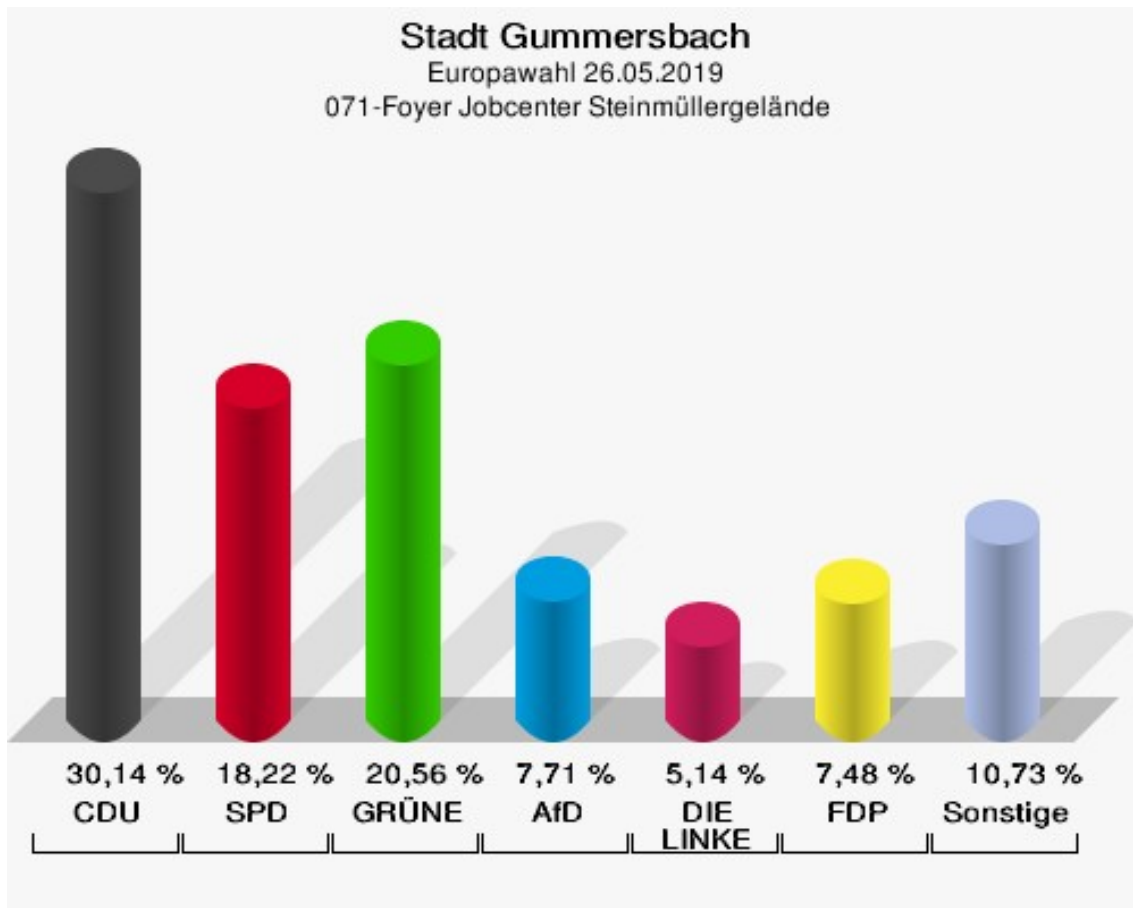
Wahlbeteiligung 062-Grundschule Bernberg Pavillon



071-Foyer Jobcenter Steinmüllergelände

	Anzahl	Prozent
Wahlberechtigte	1.010	
Wähler/innen	431	42,67 %
ungültige Stimmen	3	0,70 %
gültige Stimmen	428	99,30 %
CDU	129	30,14 %
SPD	78	18,22 %
GRÜNE	88	20,56 %
AfD	33	7,71 %
DIE LINKE	22	5,14 %
FDP	32	7,48 %
PIRATEN	3	0,70 %
Tierschutzpartei	6	1,40 %
NPD	0	0,00 %
Die PARTEI	15	3,50 %
FAMILIE	3	0,70 %
FREIE WÄHLER	4	0,93 %
Volksabstimmung	0	0,00 %
ÖDP	0	0,00 %
DKP	0	0,00 %
MLPD	0	0,00 %
BP	0	0,00 %
SGP	0	0,00 %
TIERSCHUTZ hier!	0	0,00 %
Tierschutzallianz	0	0,00 %
Bündnis C	1	0,23 %
BIG	0	0,00 %
BGE	0	0,00 %
DIE DIREKTE!	0	0,00 %
Demokratie in Europa - DiEM25	0	0,00 %
III. Weg	0	0,00 %
Die Grauen	0	0,00 %
DIE RECHTE	0	0,00 %
DIE VIOLETTEN	0	0,00 %
LIEBE	0	0,00 %
DIE FRAUEN	0	0,00 %
Graue Panther	2	0,47 %
LKR - Bernd Lucke und die Liberal-Konservativen Reformer	0	0,00 %
MENSCHLICHE WELT	0	0,00 %

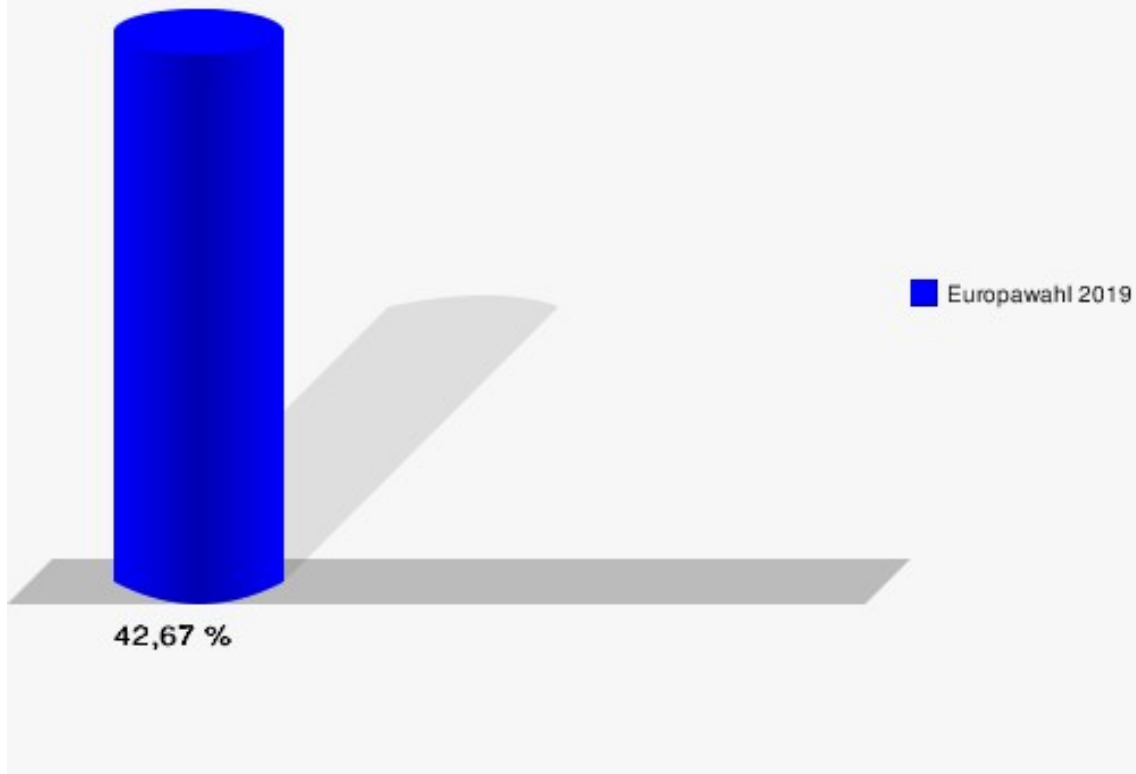
	Anzahl	Prozent
NL	0	0,00 %
ÖkoLinX	1	0,23 %
Die Humanisten	1	0,23 %
PARTEI FÜR DIE TIERE	3	0,70 %
Gesundheitsforschung	0	0,00 %
Volt	7	1,64 %



Stadt Gummersbach

Europawahl 26.05.2019

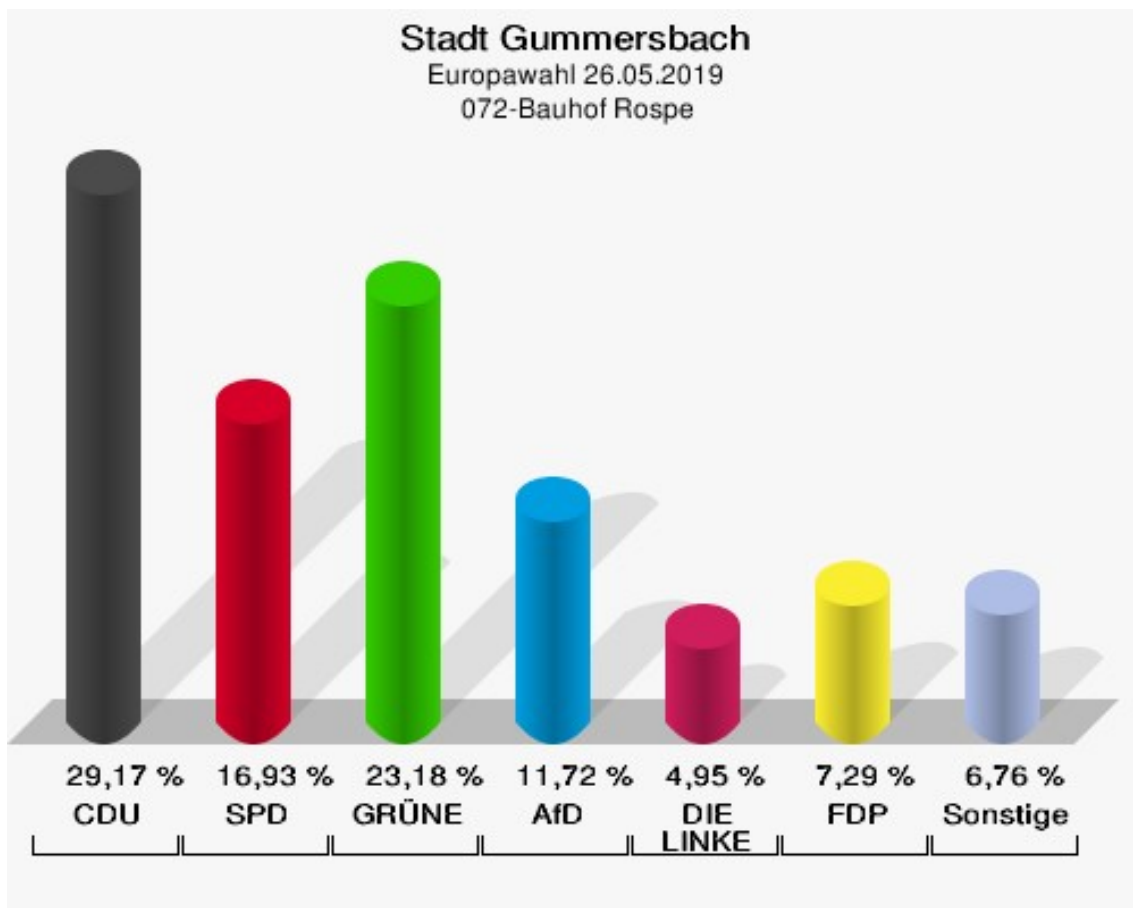
Wahlbeteiligung 071-Foyer Jobcenter Steinmüllergelände



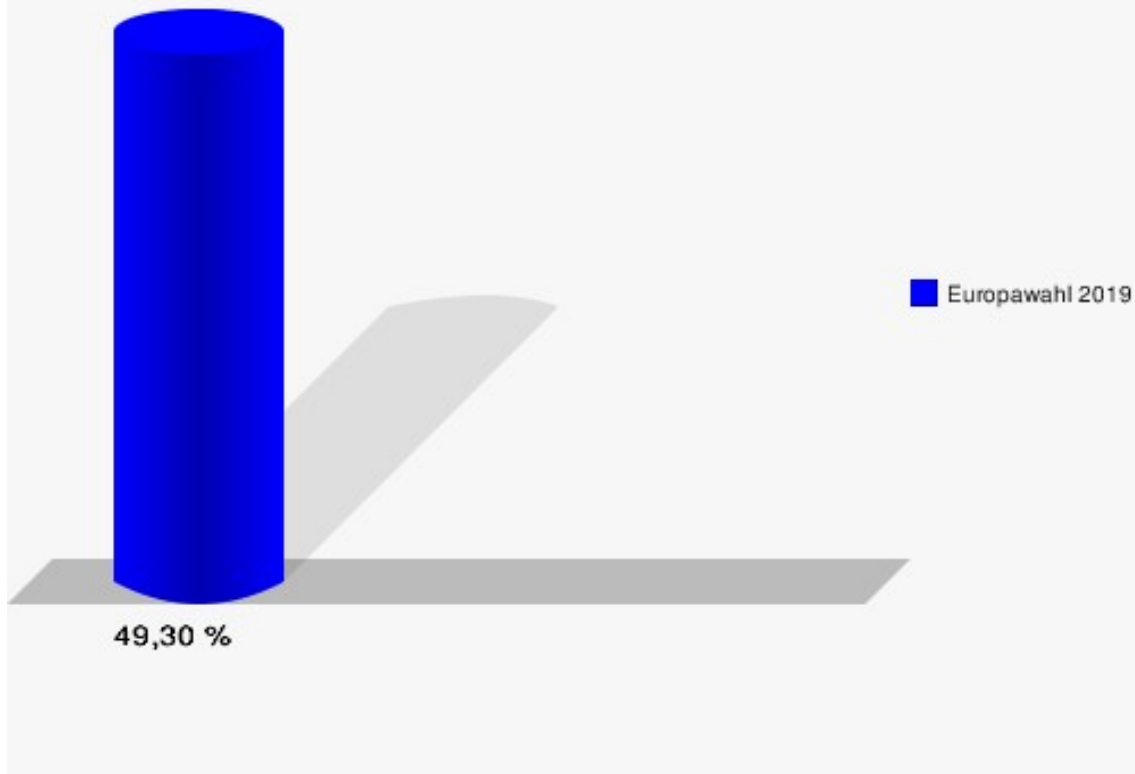
072-Bauhof Rospe

	Anzahl	Prozent
Wahlberechtigte	783	
Wähler/innen	386	49,30 %
ungültige Stimmen	2	0,52 %
gültige Stimmen	384	99,48 %
CDU	112	29,17 %
SPD	65	16,93 %
GRÜNE	89	23,18 %
AfD	45	11,72 %
DIE LINKE	19	4,95 %
FDP	28	7,29 %
PIRATEN	0	0,00 %
Tierschutzpartei	5	1,30 %
NPD	1	0,26 %
Die PARTEI	7	1,82 %
FAMILIE	5	1,30 %
FREIE WÄHLER	0	0,00 %
Volksabstimmung	0	0,00 %
ÖDP	0	0,00 %
DKP	0	0,00 %
MLPD	0	0,00 %
BP	0	0,00 %
SGP	0	0,00 %
TIERSCHUTZ hier!	1	0,26 %
Tierschutzallianz	0	0,00 %
Bündnis C	1	0,26 %
BIG	0	0,00 %
BGE	0	0,00 %
DIE DIREKTE!	0	0,00 %
Demokratie in Europa - DiEM25	0	0,00 %
III. Weg	0	0,00 %
Die Grauen	0	0,00 %
DIE RECHTE	0	0,00 %
DIE VIOLETTEN	0	0,00 %
LIEBE	1	0,26 %
DIE FRAUEN	0	0,00 %
Graue Panther	0	0,00 %
LKR - Bernd Lucke und die Liberal-Konservativen Reformer	0	0,00 %
MENSCHLICHE WELT	0	0,00 %

	Anzahl	Prozent
NL	0	0,00 %
ÖkoLinX	0	0,00 %
Die Humanisten	1	0,26 %
PARTEI FÜR DIE TIERE	0	0,00 %
Gesundheitsforschung	1	0,26 %
Volt	3	0,78 %



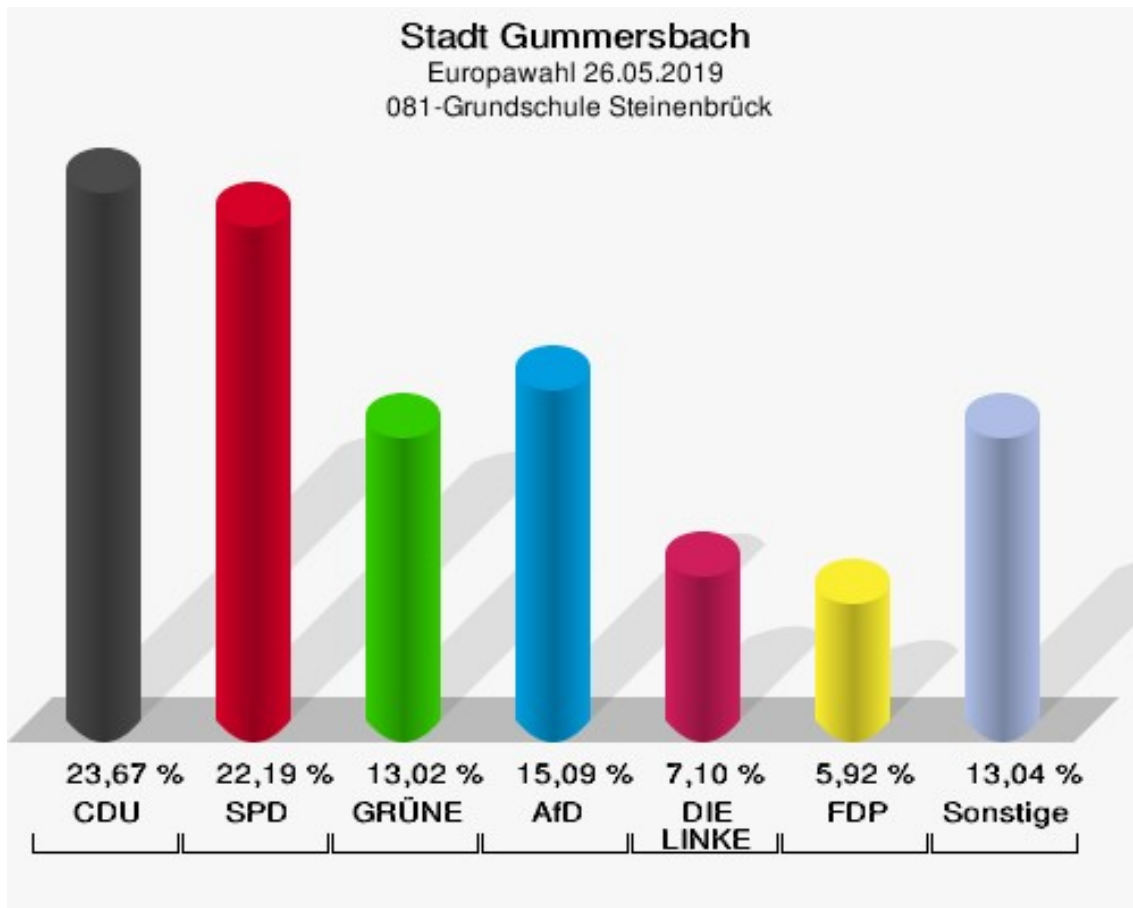
Stadt Gummersbach
Europawahl 26.05.2019
Wahlbeteiligung 072-Bauhof Rospe



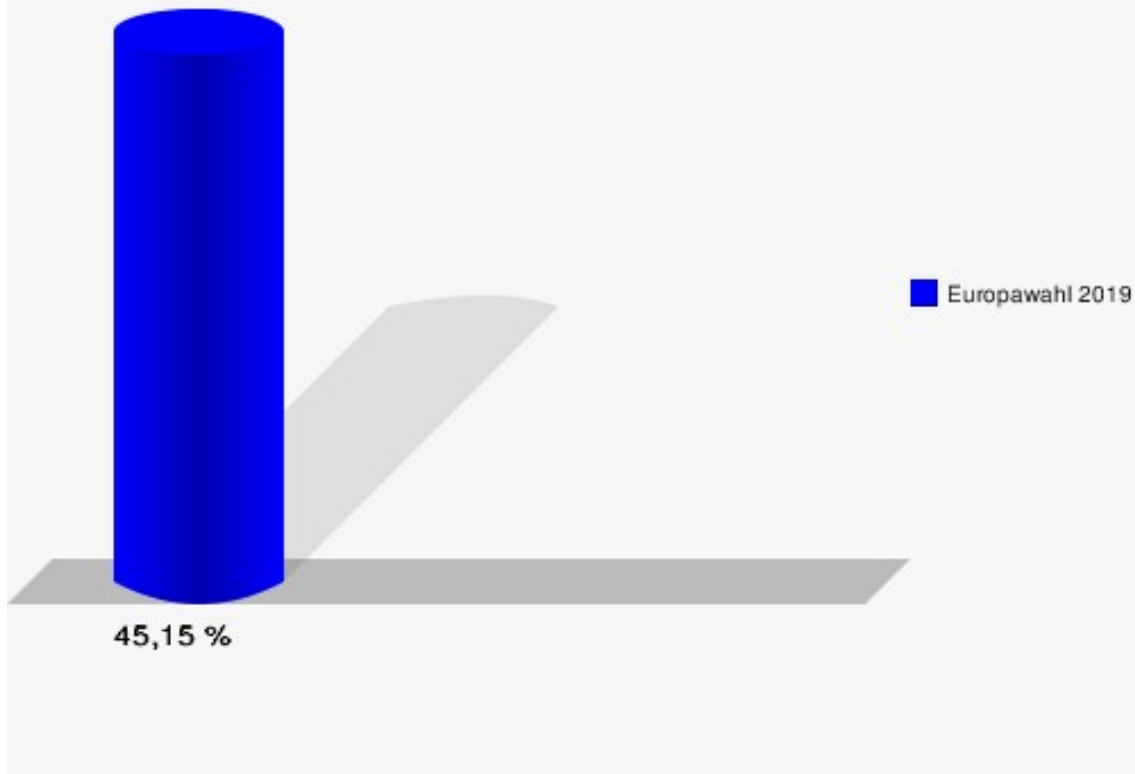
081-Grundschule Steinenbrück

	Anzahl	Prozent
Wahlberechtigte	753	
Wähler/innen	340	45,15 %
ungültige Stimmen	2	0,59 %
gültige Stimmen	338	99,41 %
CDU	80	23,67 %
SPD	75	22,19 %
GRÜNE	44	13,02 %
AfD	51	15,09 %
DIE LINKE	24	7,10 %
FDP	20	5,92 %
PIRATEN	1	0,30 %
Tierschutzpartei	8	2,37 %
NPD	0	0,00 %
Die PARTEI	10	2,96 %
FAMILIE	7	2,07 %
FREIE WÄHLER	3	0,89 %
Volksabstimmung	0	0,00 %
ÖDP	1	0,30 %
DKP	0	0,00 %
MLPD	0	0,00 %
BP	0	0,00 %
SGP	0	0,00 %
TIERSCHUTZ hier!	1	0,30 %
Tierschutzallianz	0	0,00 %
Bündnis C	2	0,59 %
BIG	0	0,00 %
BGE	1	0,30 %
DIE DIREKTE!	0	0,00 %
Demokratie in Europa - DiEM25	1	0,30 %
III. Weg	0	0,00 %
Die Grauen	0	0,00 %
DIE RECHTE	0	0,00 %
DIE VIOLETTEN	0	0,00 %
LIEBE	2	0,59 %
DIE FRAUEN	0	0,00 %
Graue Panther	2	0,59 %
LKR - Bernd Lucke und die Liberal-Konservativen Reformer	0	0,00 %
MENSCHLICHE WELT	0	0,00 %

	Anzahl	Prozent
NL	0	0,00 %
ÖkoLinX	0	0,00 %
Die Humanisten	1	0,30 %
PARTEI FÜR DIE TIERE	2	0,59 %
Gesundheitsforschung	0	0,00 %
Volt	2	0,59 %



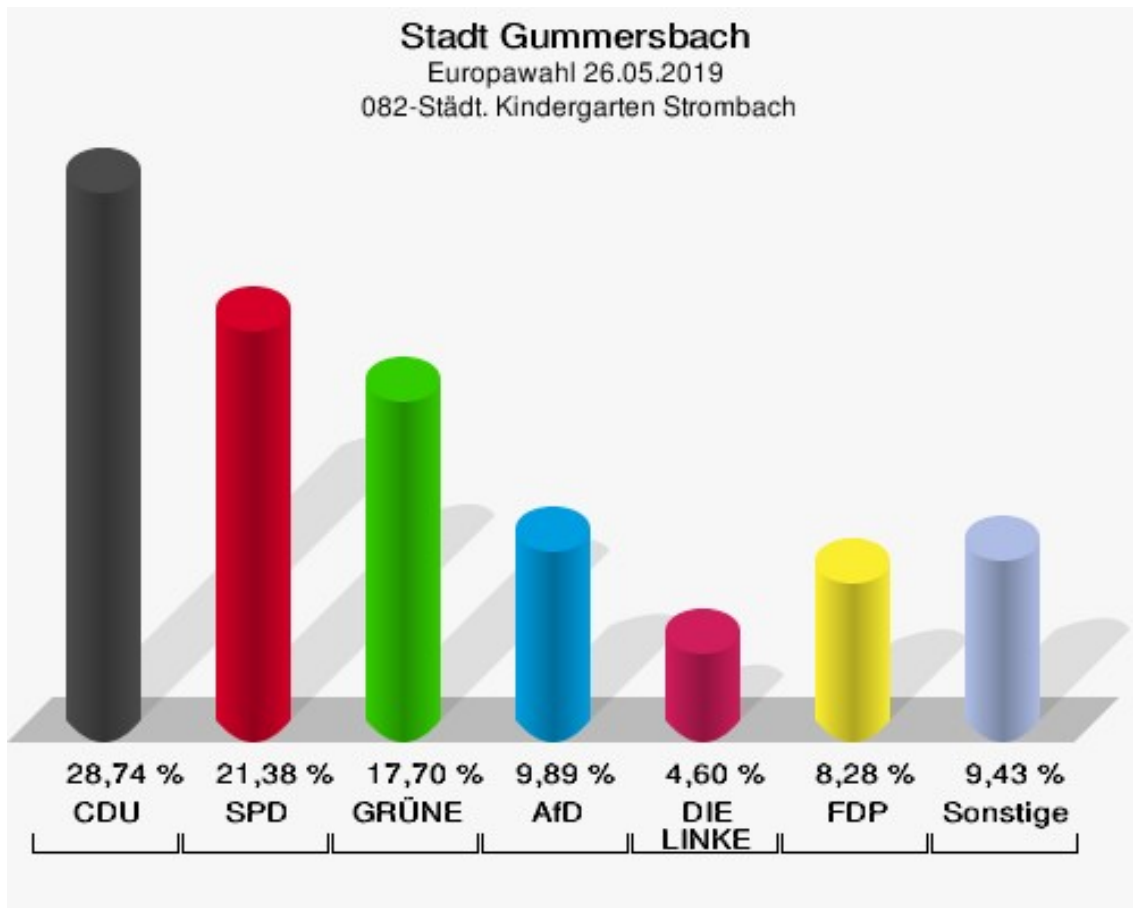
Stadt Gummersbach
Europawahl 26.05.2019
Wahlbeteiligung 081-Grundschule Steinenbrück



082-Städt. Kindergarten Strombach

	Anzahl	Prozent
Wahlberechtigte	1.084	
Wähler/innen	440	40,59 %
ungültige Stimmen	5	1,14 %
gültige Stimmen	435	98,86 %
CDU	125	28,74 %
SPD	93	21,38 %
GRÜNE	77	17,70 %
AfD	43	9,89 %
DIE LINKE	20	4,60 %
FDP	36	8,28 %
PIRATEN	2	0,46 %
Tierschutzpartei	9	2,07 %
NPD	2	0,46 %
Die PARTEI	7	1,61 %
FAMILIE	1	0,23 %
FREIE WÄHLER	1	0,23 %
Volksabstimmung	0	0,00 %
ÖDP	2	0,46 %
DKP	0	0,00 %
MLPD	0	0,00 %
BP	0	0,00 %
SGP	1	0,23 %
TIERSCHUTZ hier!	1	0,23 %
Tierschutzallianz	1	0,23 %
Bündnis C	2	0,46 %
BIG	3	0,69 %
BGE	0	0,00 %
DIE DIREKTE!	0	0,00 %
Demokratie in Europa - DiEM25	0	0,00 %
III. Weg	0	0,00 %
Die Grauen	1	0,23 %
DIE RECHTE	1	0,23 %
DIE VIOLETTEN	1	0,23 %
LIEBE	1	0,23 %
DIE FRAUEN	0	0,00 %
Graue Panther	0	0,00 %
LKR - Bernd Lucke und die Liberal-Konservativen Reformer	0	0,00 %
MENSCHLICHE WELT	0	0,00 %

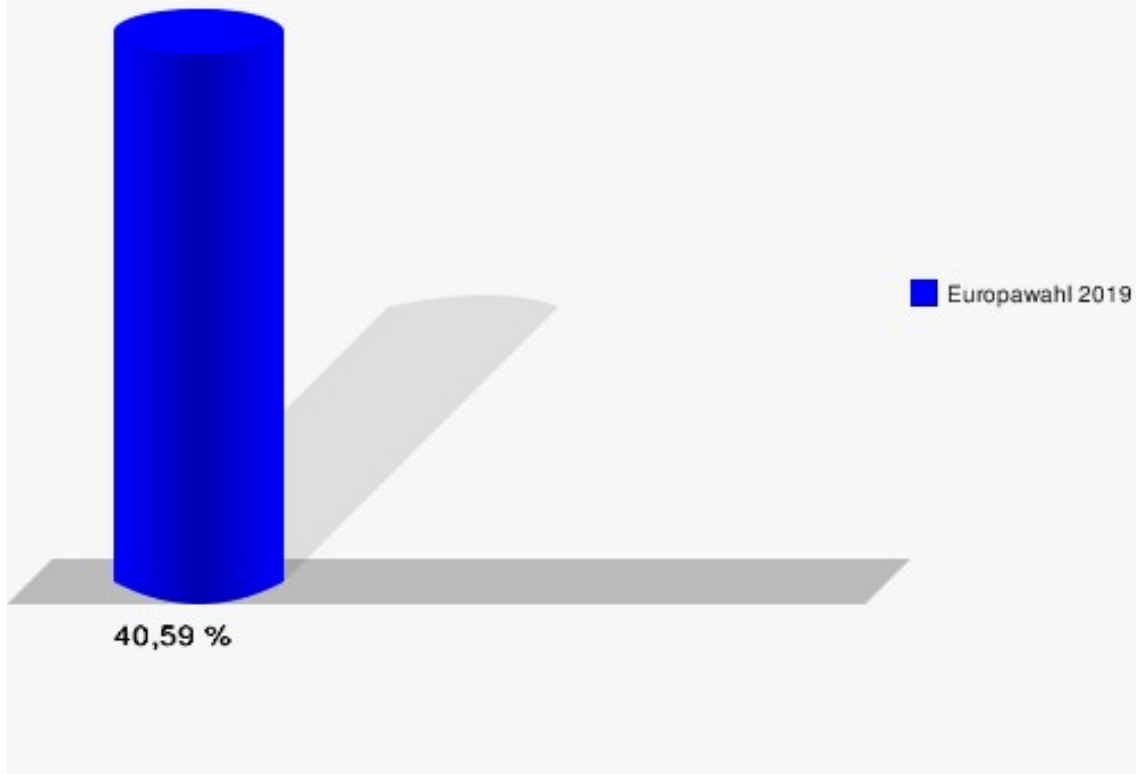
	Anzahl	Prozent
NL	1	0,23 %
ÖkoLinX	0	0,00 %
Die Humanisten	1	0,23 %
PARTEI FÜR DIE TIERE	0	0,00 %
Gesundheitsforschung	0	0,00 %
Volt	3	0,69 %



Stadt Gummersbach

Europawahl 26.05.2019

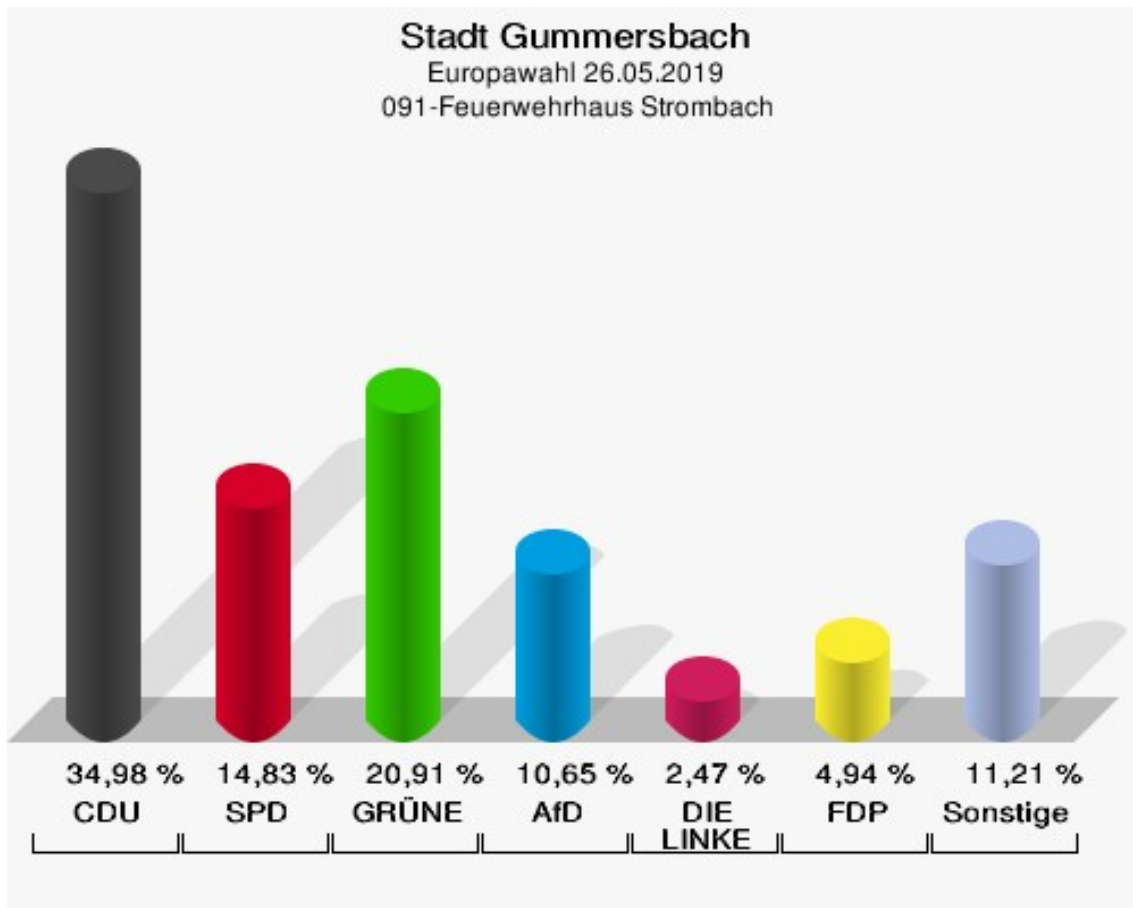
Wahlbeteiligung 082-Städt. Kindergarten Strombach



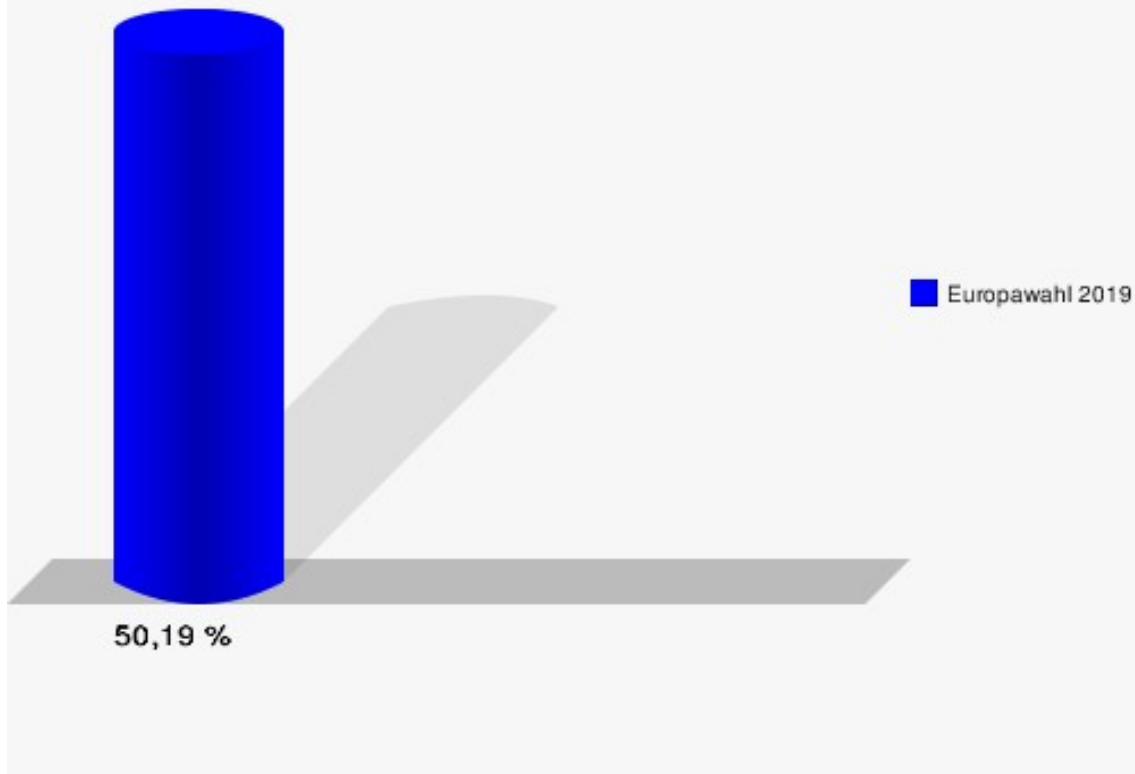
091-Feuerwehrhaus Strombach

	Anzahl	Prozent
Wahlberechtigte	1.048	
Wähler/innen	526	50,19 %
ungültige Stimmen	0	0,00 %
gültige Stimmen	526	100,00 %
CDU	184	34,98 %
SPD	78	14,83 %
GRÜNE	110	20,91 %
AfD	56	10,65 %
DIE LINKE	13	2,47 %
FDP	26	4,94 %
PIRATEN	6	1,14 %
Tierschutzpartei	7	1,33 %
NPD	1	0,19 %
Die PARTEI	7	1,33 %
FAMILIE	7	1,33 %
FREIE WÄHLER	4	0,76 %
Volksabstimmung	1	0,19 %
ÖDP	3	0,57 %
DKP	0	0,00 %
MLPD	0	0,00 %
BP	1	0,19 %
SGP	0	0,00 %
TIERSCHUTZ hier!	1	0,19 %
Tierschutzallianz	0	0,00 %
Bündnis C	7	1,33 %
BIG	0	0,00 %
BGE	0	0,00 %
DIE DIREKTE!	0	0,00 %
Demokratie in Europa - DiEM25	1	0,19 %
III. Weg	0	0,00 %
Die Grauen	1	0,19 %
DIE RECHTE	0	0,00 %
DIE VIOLETTEN	0	0,00 %
LIEBE	1	0,19 %
DIE FRAUEN	0	0,00 %
Graue Panther	5	0,95 %
LKR - Bernd Lucke und die Liberal-Konservativen Reformer	1	0,19 %
MENSCHLICHE WELT	0	0,00 %

	Anzahl	Prozent
NL	0	0,00 %
ÖkoLinX	0	0,00 %
Die Humanisten	2	0,38 %
PARTEI FÜR DIE TIERE	0	0,00 %
Gesundheitsforschung	0	0,00 %
Volt	3	0,57 %



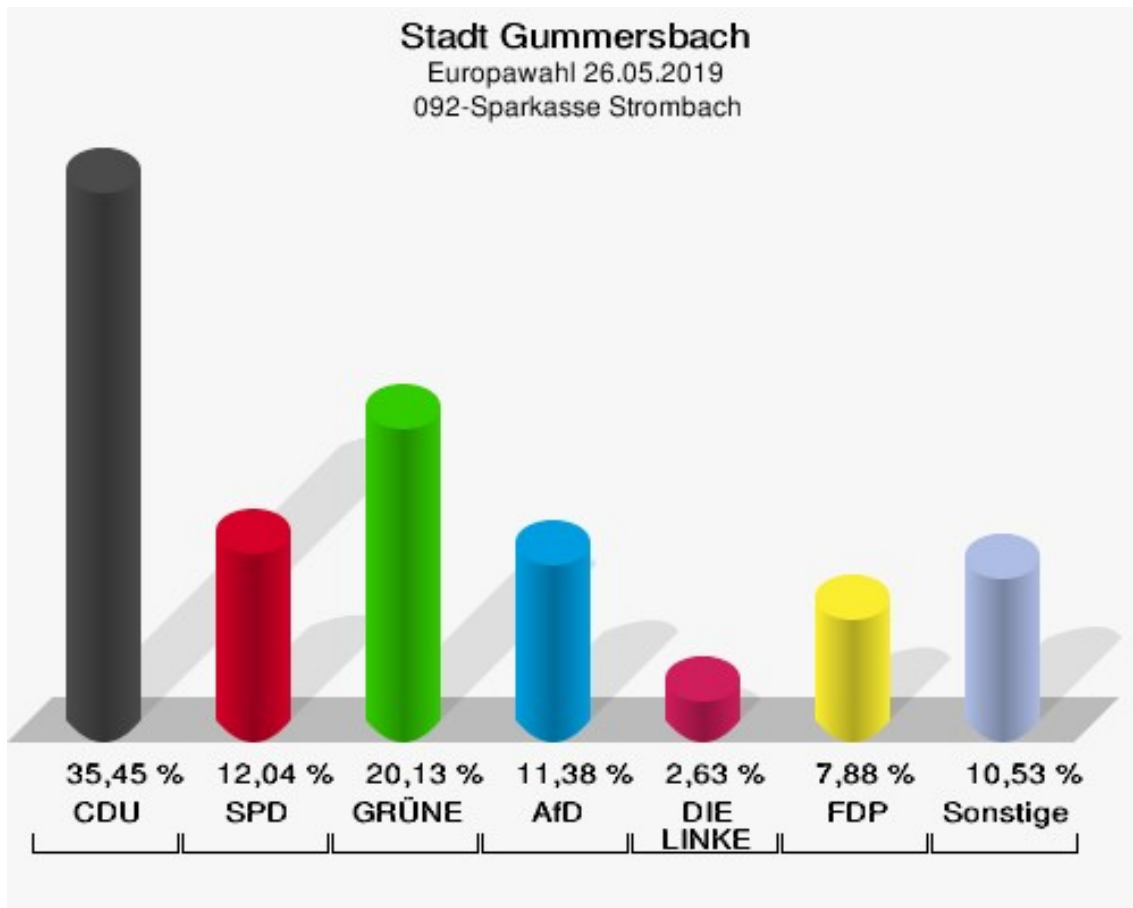
Stadt Gummersbach
Europawahl 26.05.2019
Wahlbeteiligung 091-Feuerwehrhaus Strombach



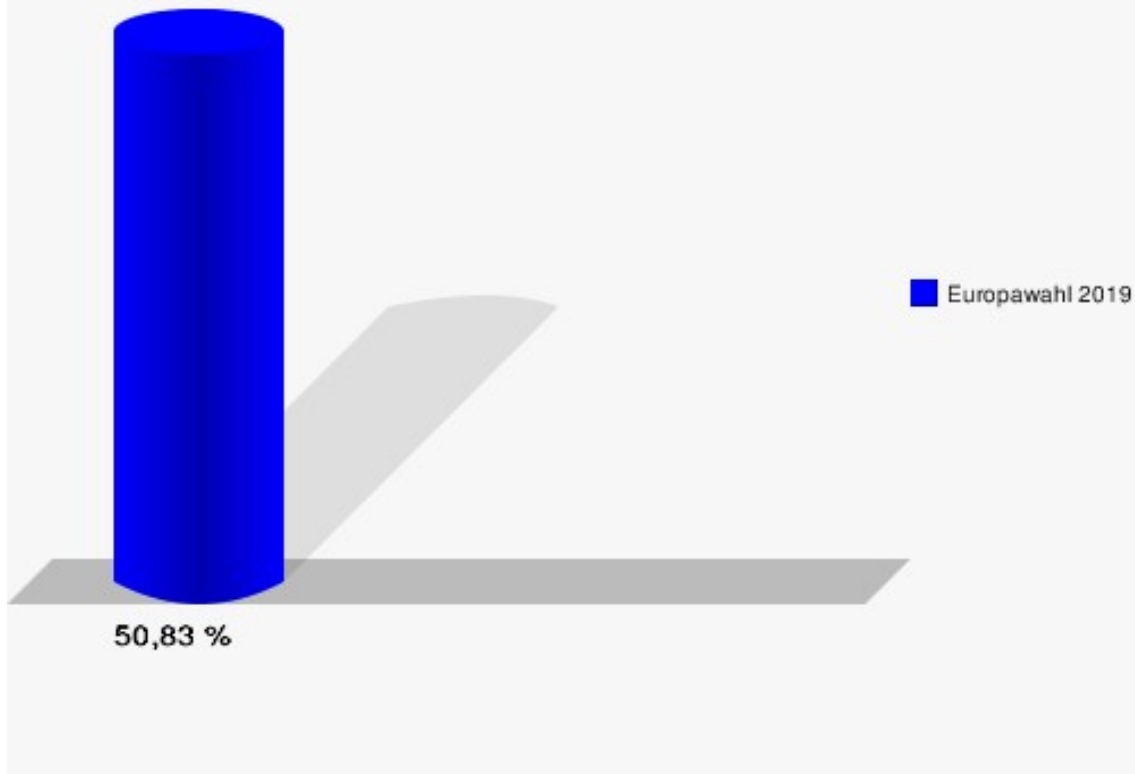
092-Sparkasse Strombach

	Anzahl	Prozent
Wahlberechtigte	905	
Wähler/innen	460	50,83 %
ungültige Stimmen	3	0,65 %
gültige Stimmen	457	99,35 %
CDU	162	35,45 %
SPD	55	12,04 %
GRÜNE	92	20,13 %
AfD	52	11,38 %
DIE LINKE	12	2,63 %
FDP	36	7,88 %
PIRATEN	10	2,19 %
Tierschutzpartei	9	1,97 %
NPD	0	0,00 %
Die PARTEI	4	0,88 %
FAMILIE	5	1,09 %
FREIE WÄHLER	1	0,22 %
Volksabstimmung	1	0,22 %
ÖDP	2	0,44 %
DKP	0	0,00 %
MLPD	0	0,00 %
BP	1	0,22 %
SGP	0	0,00 %
TIERSCHUTZ hier!	3	0,66 %
Tierschutzallianz	1	0,22 %
Bündnis C	2	0,44 %
BIG	1	0,22 %
BGE	0	0,00 %
DIE DIREKTE!	0	0,00 %
Demokratie in Europa - DiEM25	0	0,00 %
III. Weg	0	0,00 %
Die Grauen	2	0,44 %
DIE RECHTE	0	0,00 %
DIE VIOLETTEN	0	0,00 %
LIEBE	0	0,00 %
DIE FRAUEN	0	0,00 %
Graue Panther	2	0,44 %
LKR - Bernd Lucke und die Liberal-Konservativen Reformer	0	0,00 %
MENSCHLICHE WELT	0	0,00 %

	Anzahl	Prozent
NL	0	0,00 %
ÖkoLinX	0	0,00 %
Die Humanisten	1	0,22 %
PARTEI FÜR DIE TIERE	0	0,00 %
Gesundheitsforschung	1	0,22 %
Volt	2	0,44 %



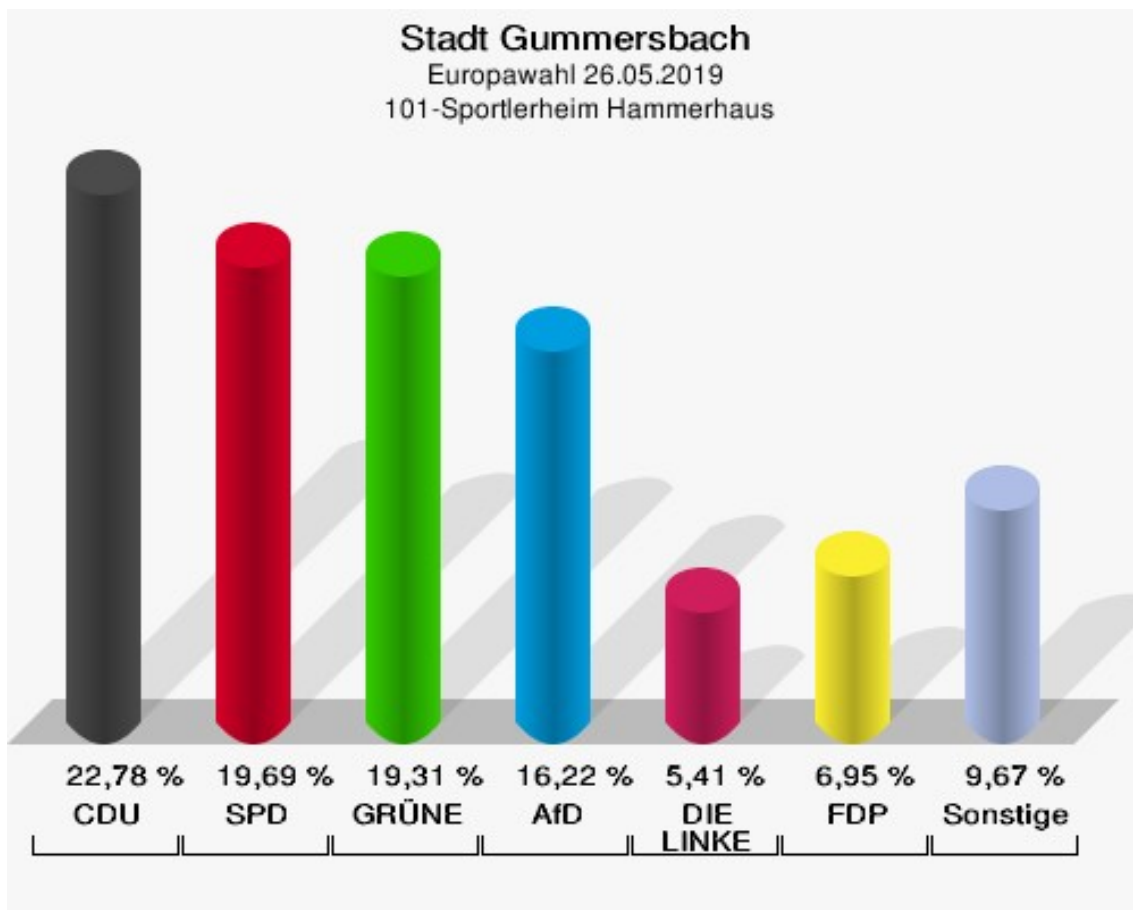
Stadt Gummersbach
Europawahl 26.05.2019
Wahlbeteiligung 092-Sparkasse Strombach



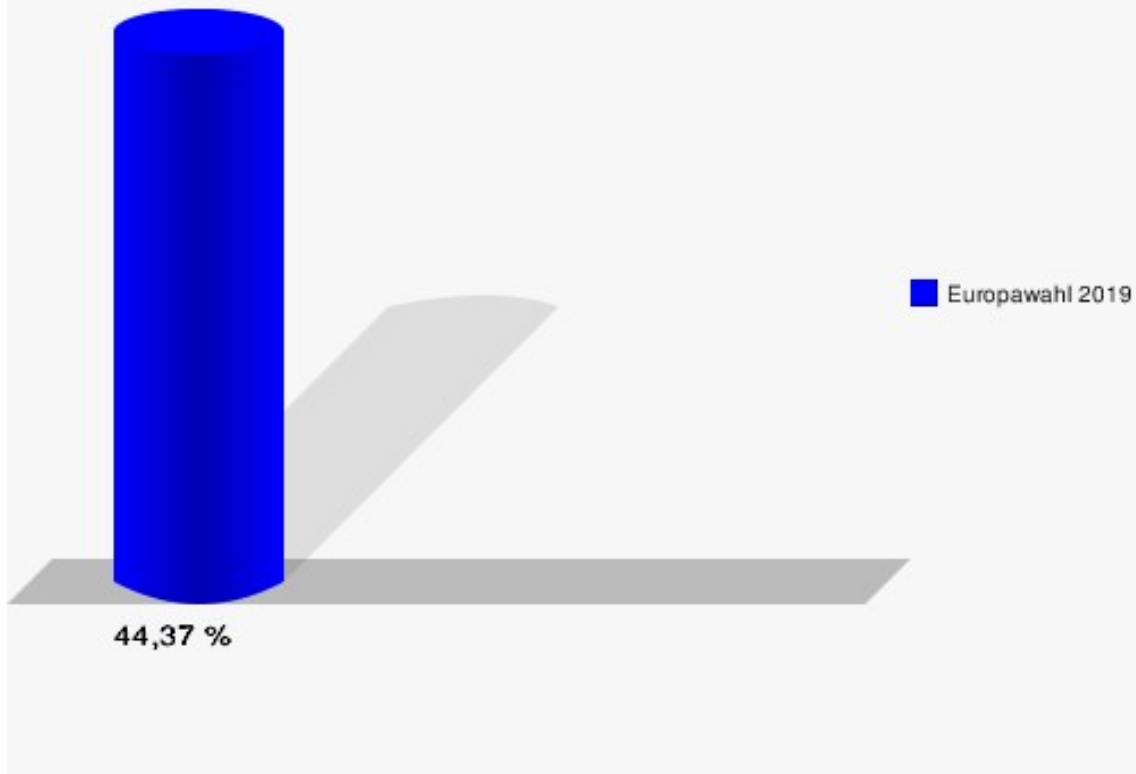
101-Sportlerheim Hammerhaus

	Anzahl	Prozent
Wahlberechtigte	586	
Wähler/innen	260	44,37 %
ungültige Stimmen	1	0,38 %
gültige Stimmen	259	99,62 %
CDU	59	22,78 %
SPD	51	19,69 %
GRÜNE	50	19,31 %
AfD	42	16,22 %
DIE LINKE	14	5,41 %
FDP	18	6,95 %
PIRATEN	3	1,16 %
Tierschutzpartei	4	1,54 %
NPD	0	0,00 %
Die PARTEI	5	1,93 %
FAMILIE	6	2,32 %
FREIE WÄHLER	0	0,00 %
Volksabstimmung	0	0,00 %
ÖDP	1	0,39 %
DKP	0	0,00 %
MLPD	0	0,00 %
BP	1	0,39 %
SGP	0	0,00 %
TIERSCHUTZ hier!	1	0,39 %
Tierschutzallianz	0	0,00 %
Bündnis C	0	0,00 %
BIG	0	0,00 %
BGE	0	0,00 %
DIE DIREKTE!	0	0,00 %
Demokratie in Europa - DiEM25	0	0,00 %
III. Weg	0	0,00 %
Die Grauen	1	0,39 %
DIE RECHTE	0	0,00 %
DIE VIOLETTEN	0	0,00 %
LIEBE	0	0,00 %
DIE FRAUEN	0	0,00 %
Graue Panther	1	0,39 %
LKR - Bernd Lucke und die Liberal-Konservativen Reformer	0	0,00 %
MENSCHLICHE WELT	0	0,00 %

	Anzahl	Prozent
NL	0	0,00 %
ÖkoLinX	0	0,00 %
Die Humanisten	0	0,00 %
PARTEI FÜR DIE TIERE	0	0,00 %
Gesundheitsforschung	0	0,00 %
Volt	2	0,77 %



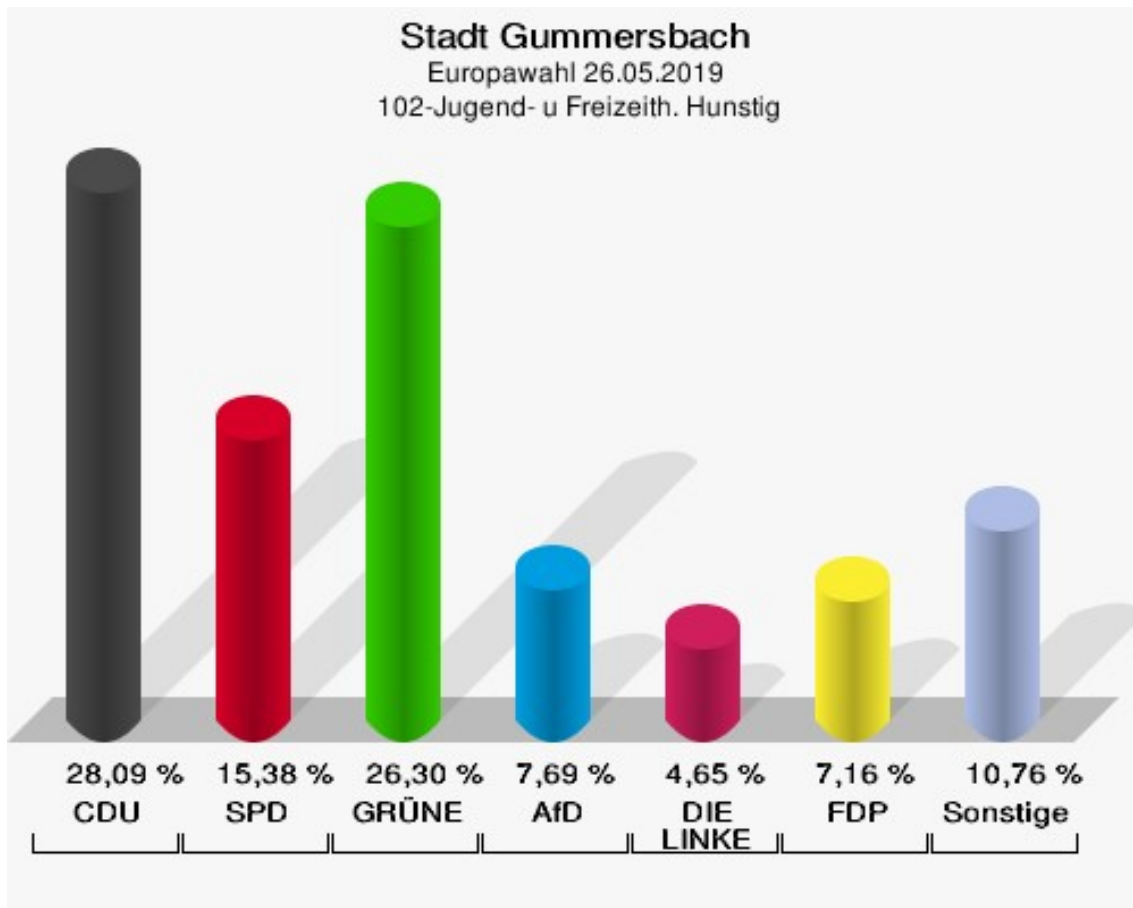
Stadt Gummersbach
Europawahl 26.05.2019
Wahlbeteiligung 101-Sportlerheim Hammerhaus



102-Jugend- u Freizeith. Hunstig

	Anzahl	Prozent
Wahlberechtigte	1.038	
Wähler/innen	564	54,34 %
ungültige Stimmen	5	0,89 %
gültige Stimmen	559	99,11 %
CDU	157	28,09 %
SPD	86	15,38 %
GRÜNE	147	26,30 %
AfD	43	7,69 %
DIE LINKE	26	4,65 %
FDP	40	7,16 %
PIRATEN	4	0,72 %
Tierschutzpartei	16	2,86 %
NPD	0	0,00 %
Die PARTEI	17	3,04 %
FAMILIE	4	0,72 %
FREIE WÄHLER	3	0,54 %
Volksabstimmung	0	0,00 %
ÖDP	3	0,54 %
DKP	0	0,00 %
MLPD	0	0,00 %
BP	0	0,00 %
SGP	0	0,00 %
TIERSCHUTZ hier!	1	0,18 %
Tierschutzallianz	0	0,00 %
Bündnis C	2	0,36 %
BIG	0	0,00 %
BGE	0	0,00 %
DIE DIREKTE!	0	0,00 %
Demokratie in Europa - DiEM25	3	0,54 %
III. Weg	0	0,00 %
Die Grauen	1	0,18 %
DIE RECHTE	0	0,00 %
DIE VIOLETTEN	1	0,18 %
LIEBE	0	0,00 %
DIE FRAUEN	1	0,18 %
Graue Panther	0	0,00 %
LKR - Bernd Lucke und die Liberal-Konservativen Reformer	0	0,00 %
MENSCHLICHE WELT	0	0,00 %

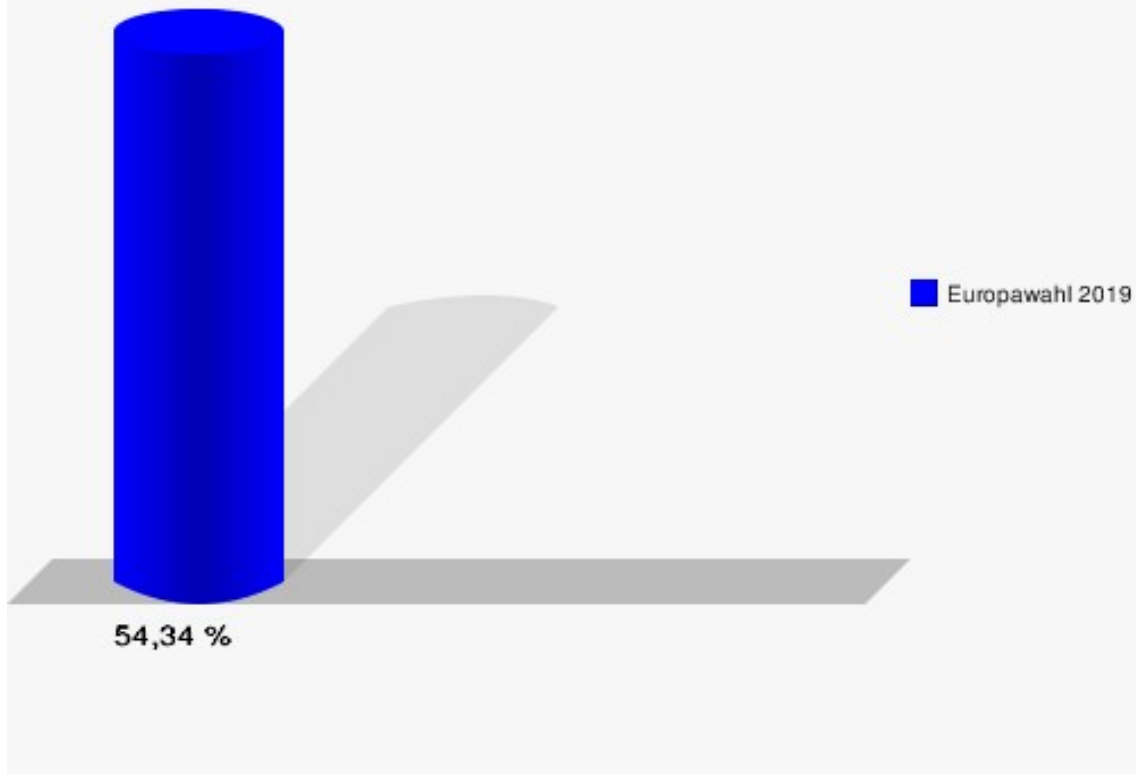
	Anzahl	Prozent
NL	0	0,00 %
ÖkoLinX	0	0,00 %
Die Humanisten	0	0,00 %
PARTEI FÜR DIE TIERE	1	0,18 %
Gesundheitsforschung	0	0,00 %
Volt	3	0,54 %



Stadt Gummersbach

Europawahl 26.05.2019

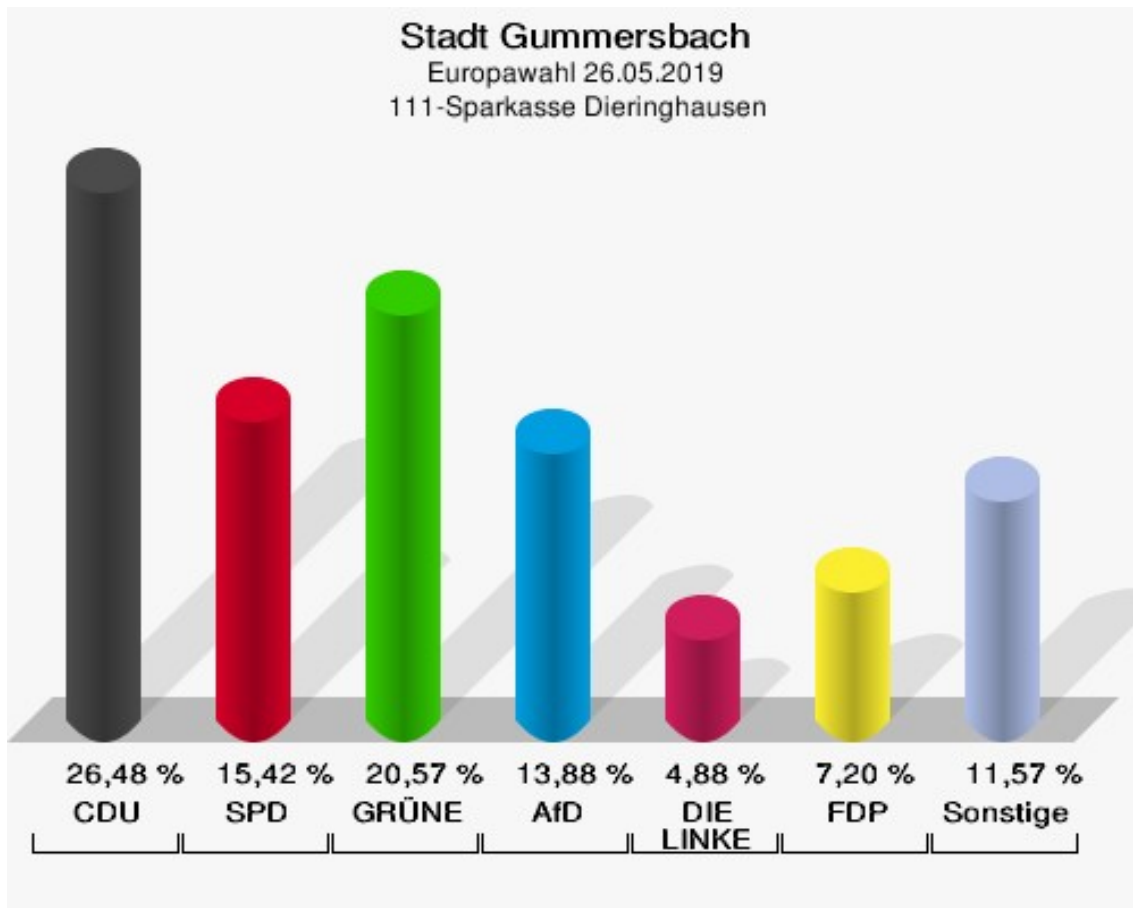
Wahlbeteiligung 102-Jugend- u Freizeith. Hunstig



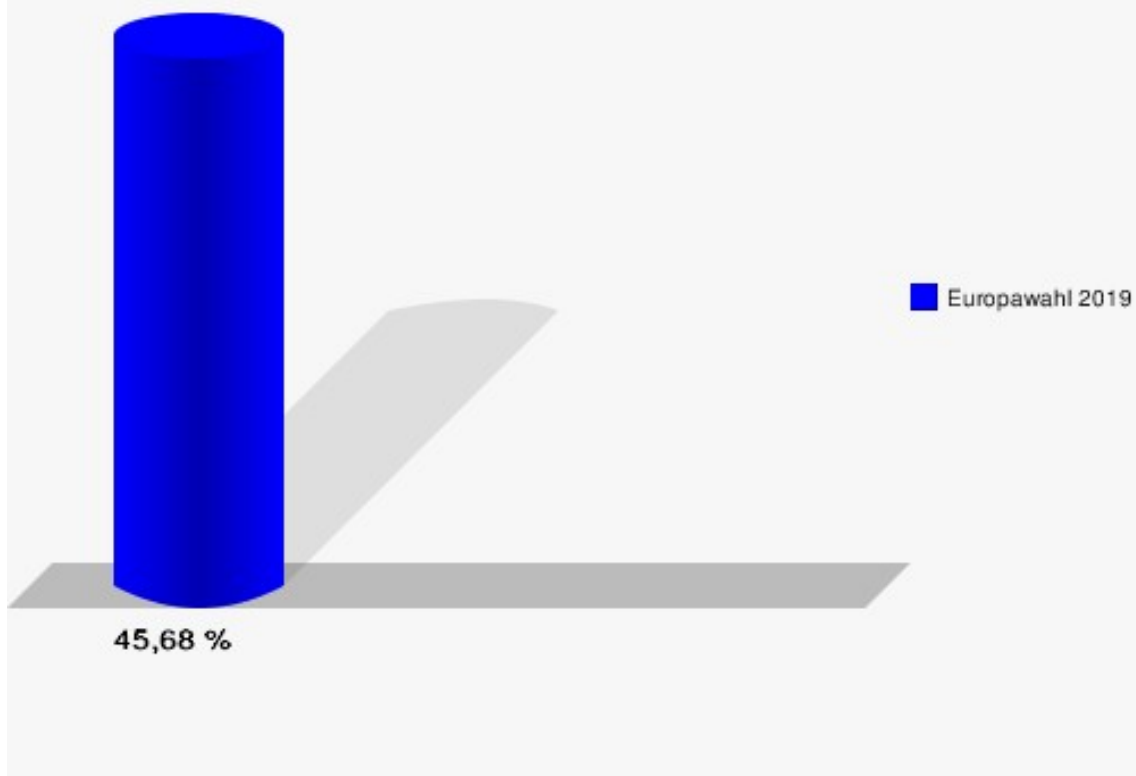
111-Sparkasse Dieringhausen

	Anzahl	Prozent
Wahlberechtigte	856	
Wähler/innen	391	45,68 %
ungültige Stimmen	2	0,51 %
gültige Stimmen	389	99,49 %
CDU	103	26,48 %
SPD	60	15,42 %
GRÜNE	80	20,57 %
AfD	54	13,88 %
DIE LINKE	19	4,88 %
FDP	28	7,20 %
PIRATEN	2	0,51 %
Tierschutzpartei	3	0,77 %
NPD	0	0,00 %
Die PARTEI	7	1,80 %
FAMILIE	4	1,03 %
FREIE WÄHLER	2	0,51 %
Volksabstimmung	1	0,26 %
ÖDP	3	0,77 %
DKP	0	0,00 %
MLPD	0	0,00 %
BP	0	0,00 %
SGP	0	0,00 %
TIERSCHUTZ hier!	1	0,26 %
Tierschutzallianz	1	0,26 %
Bündnis C	4	1,03 %
BIG	3	0,77 %
BGE	1	0,26 %
DIE DIREKTE!	0	0,00 %
Demokratie in Europa - DiEM25	2	0,51 %
III. Weg	0	0,00 %
Die Grauen	1	0,26 %
DIE RECHTE	1	0,26 %
DIE VIOLETTEN	2	0,51 %
LIEBE	0	0,00 %
DIE FRAUEN	0	0,00 %
Graue Panther	0	0,00 %
LKR - Bernd Lucke und die Liberal-Konservativen Reformer	0	0,00 %
MENSCHLICHE WELT	1	0,26 %

	Anzahl	Prozent
NL	2	0,51 %
ÖkoLinX	1	0,26 %
Die Humanisten	0	0,00 %
PARTEI FÜR DIE TIERE	0	0,00 %
Gesundheitsforschung	0	0,00 %
Volt	3	0,77 %



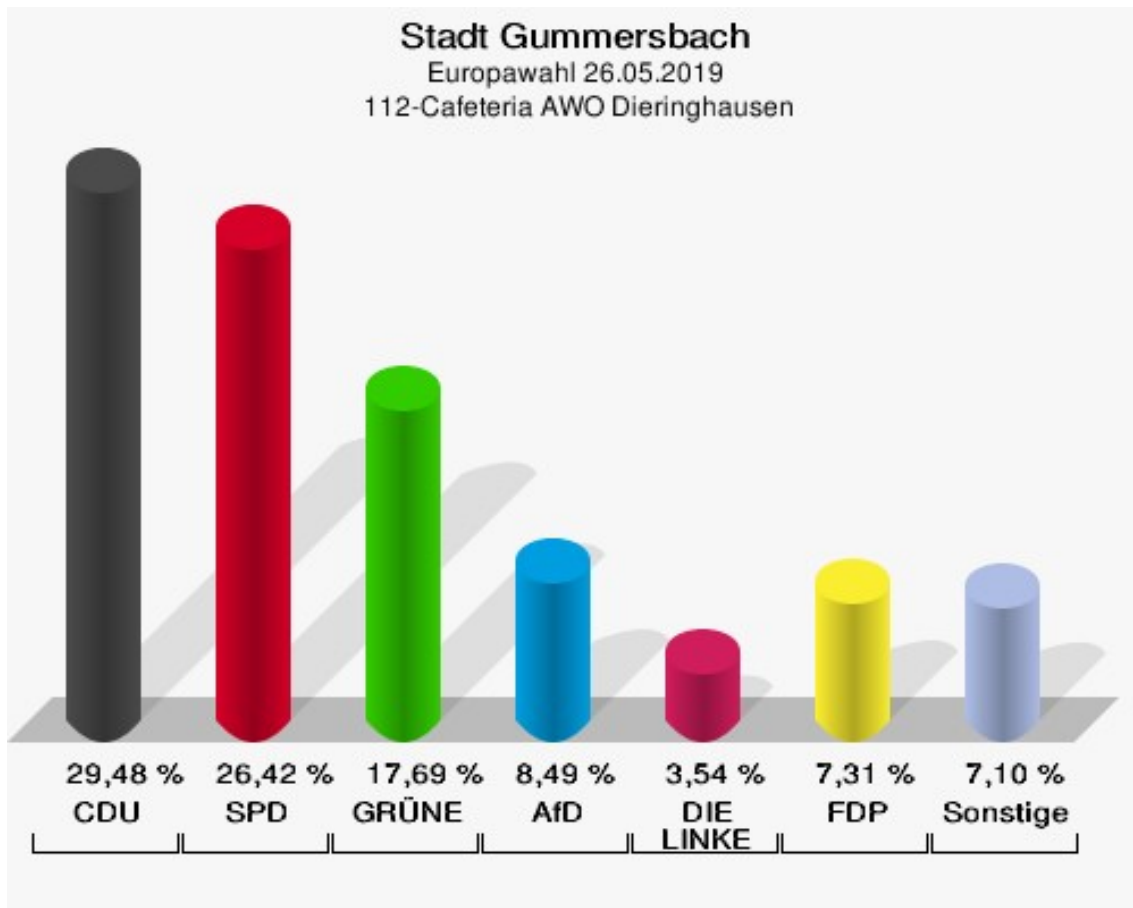
Stadt Gummersbach
Europawahl 26.05.2019
Wahlbeteiligung 111-Sparkasse Dieringhausen



112-Cafeteria AWO Dieringhausen

	Anzahl	Prozent
Wahlberechtigte	864	
Wähler/innen	432	50,00 %
ungültige Stimmen	8	1,85 %
gültige Stimmen	424	98,15 %
CDU	125	29,48 %
SPD	112	26,42 %
GRÜNE	75	17,69 %
AfD	36	8,49 %
DIE LINKE	15	3,54 %
FDP	31	7,31 %
PIRATEN	3	0,71 %
Tierschutzpartei	4	0,94 %
NPD	1	0,24 %
Die PARTEI	2	0,47 %
FAMILIE	6	1,42 %
FREIE WÄHLER	1	0,24 %
Volksabstimmung	0	0,00 %
ÖDP	0	0,00 %
DKP	0	0,00 %
MLPD	0	0,00 %
BP	1	0,24 %
SGP	0	0,00 %
TIERSCHUTZ hier!	1	0,24 %
Tierschutzallianz	0	0,00 %
Bündnis C	3	0,71 %
BIG	0	0,00 %
BGE	0	0,00 %
DIE DIREKTE!	0	0,00 %
Demokratie in Europa - DiEM25	0	0,00 %
III. Weg	0	0,00 %
Die Grauen	0	0,00 %
DIE RECHTE	0	0,00 %
DIE VIOLETTEN	0	0,00 %
LIEBE	0	0,00 %
DIE FRAUEN	0	0,00 %
Graue Panther	1	0,24 %
LKR - Bernd Lucke und die Liberal-Konservativen Reformer	0	0,00 %
MENSCHLICHE WELT	2	0,47 %

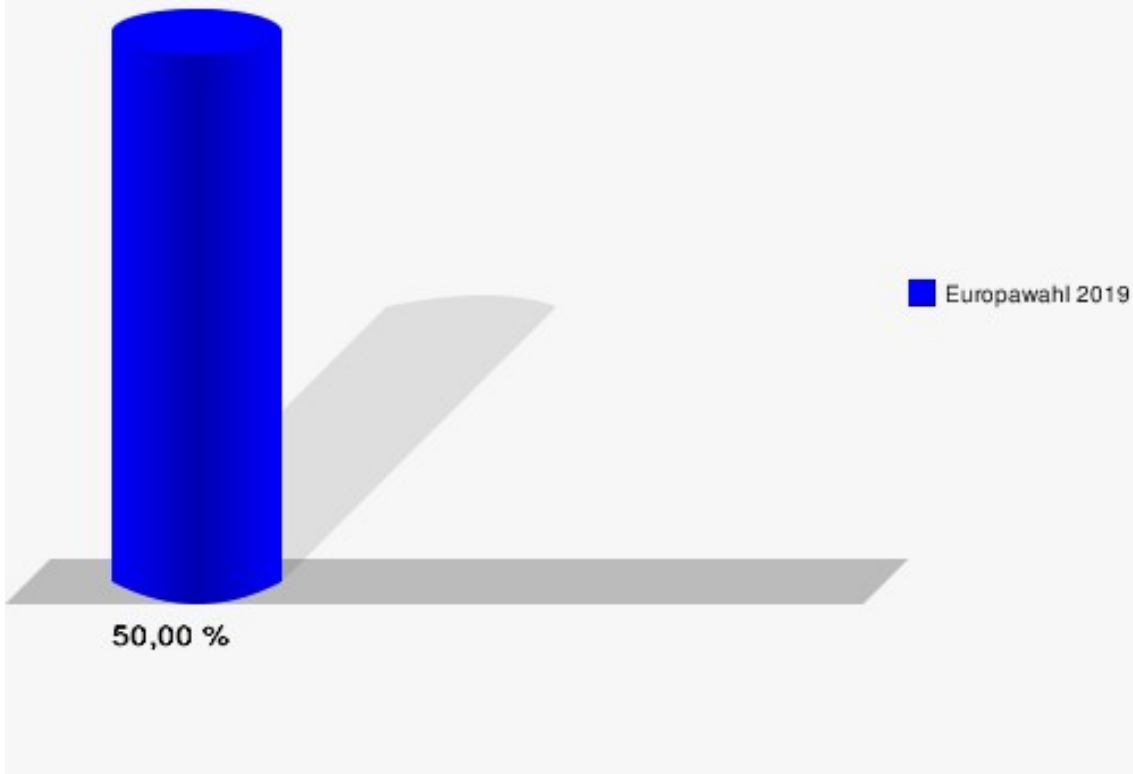
	Anzahl	Prozent
NL	0	0,00 %
ÖkoLinX	0	0,00 %
Die Humanisten	1	0,24 %
PARTEI FÜR DIE TIERE	2	0,47 %
Gesundheitsforschung	0	0,00 %
Volt	2	0,47 %



Stadt Gummersbach

Europawahl 26.05.2019

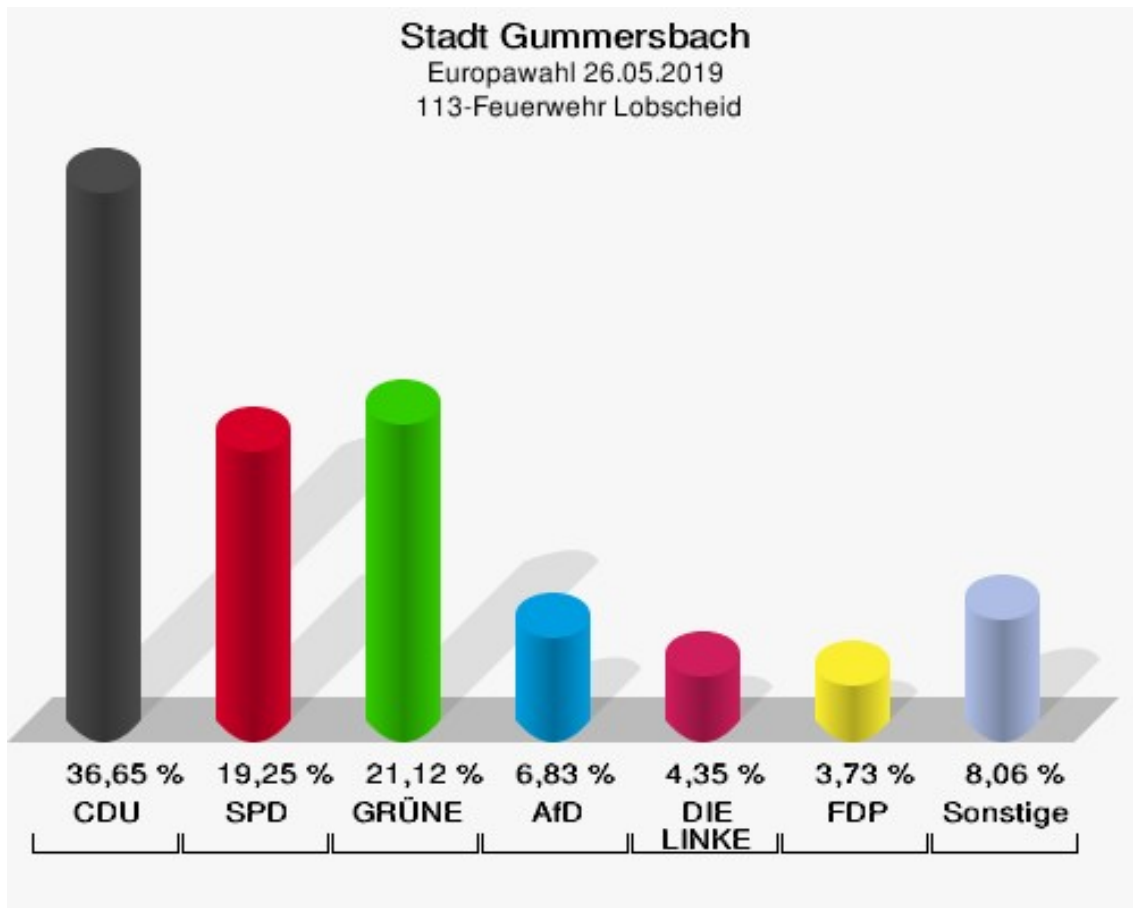
Wahlbeteiligung 112-Cafeteria AWO Dieringhausen



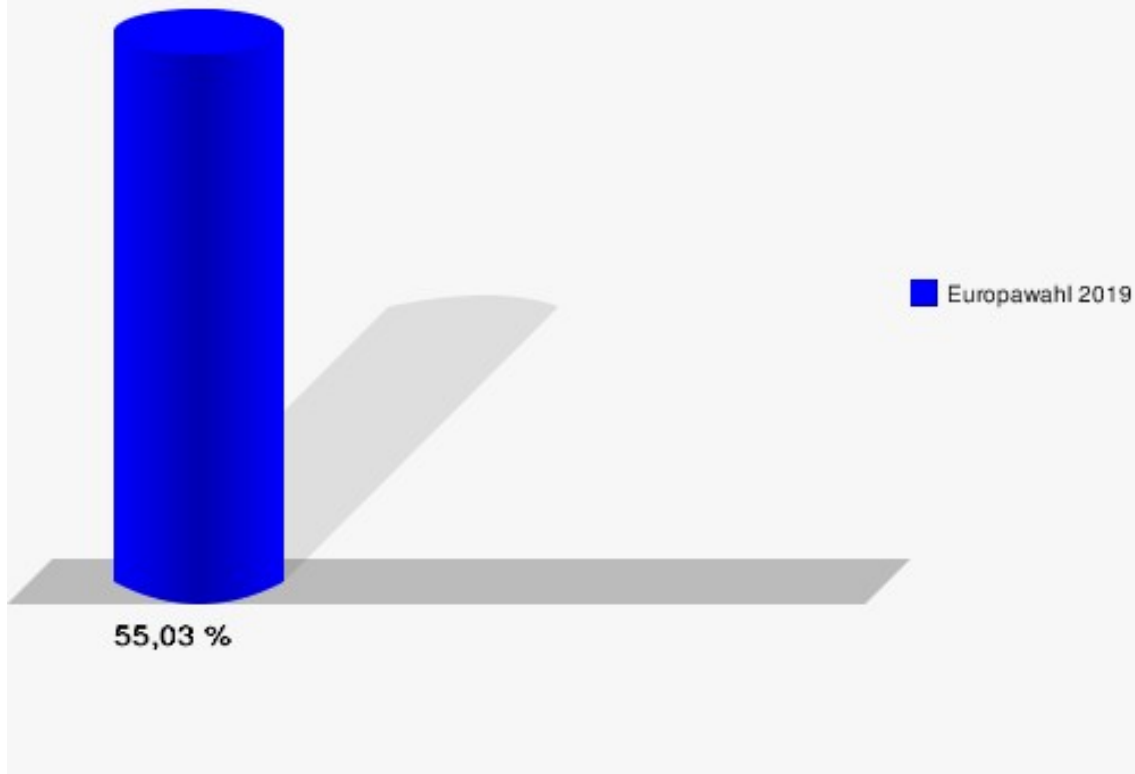
113-Feuerwehr Lobscheid

	Anzahl	Prozent
Wahlberechtigte	298	
Wähler/innen	164	55,03 %
ungültige Stimmen	3	1,83 %
gültige Stimmen	161	98,17 %
CDU	59	36,65 %
SPD	31	19,25 %
GRÜNE	34	21,12 %
AfD	11	6,83 %
DIE LINKE	7	4,35 %
FDP	6	3,73 %
PIRATEN	2	1,24 %
Tierschutzpartei	3	1,86 %
NPD	0	0,00 %
Die PARTEI	0	0,00 %
FAMILIE	2	1,24 %
FREIE WÄHLER	0	0,00 %
Volksabstimmung	0	0,00 %
ÖDP	1	0,62 %
DKP	0	0,00 %
MLPD	0	0,00 %
BP	0	0,00 %
SGP	0	0,00 %
TIERSCHUTZ hier!	1	0,62 %
Tierschutzallianz	0	0,00 %
Bündnis C	0	0,00 %
BIG	0	0,00 %
BGE	0	0,00 %
DIE DIREKTE!	0	0,00 %
Demokratie in Europa - DiEM25	0	0,00 %
III. Weg	0	0,00 %
Die Grauen	0	0,00 %
DIE RECHTE	0	0,00 %
DIE VIOLETTEN	0	0,00 %
LIEBE	0	0,00 %
DIE FRAUEN	1	0,62 %
Graue Panther	0	0,00 %
LKR - Bernd Lucke und die Liberal-Konservativen Reformer	0	0,00 %
MENSCHLICHE WELT	1	0,62 %

	Anzahl	Prozent
NL	0	0,00 %
ÖkoLinX	0	0,00 %
Die Humanisten	0	0,00 %
PARTEI FÜR DIE TIERE	2	1,24 %
Gesundheitsforschung	0	0,00 %
Volt	0	0,00 %



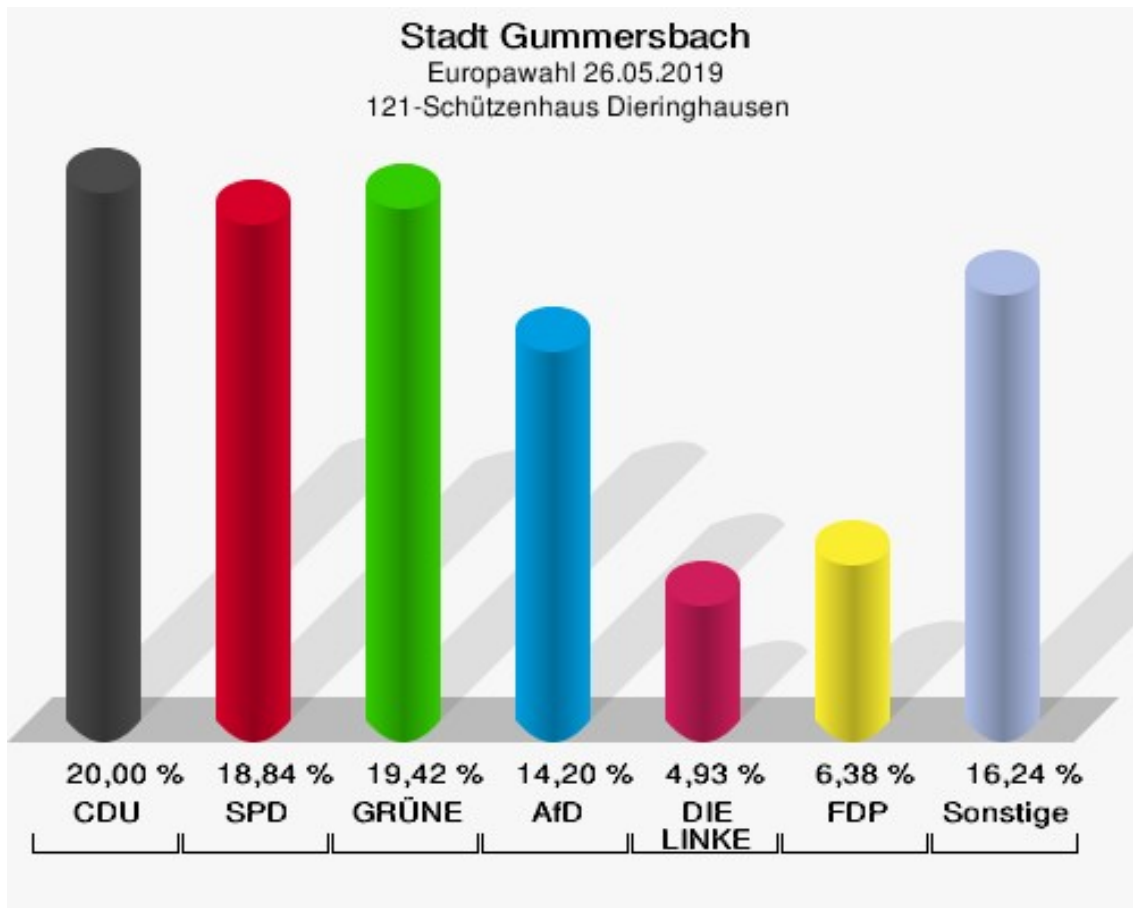
Stadt Gummersbach
Europawahl 26.05.2019
Wahlbeteiligung 113-Feuerwehr Lobscheid



121-Schützenhaus Dieringhausen

	Anzahl	Prozent
Wahlberechtigte	876	
Wähler/innen	349	39,84 %
ungültige Stimmen	4	1,15 %
gültige Stimmen	345	98,85 %
CDU	69	20,00 %
SPD	65	18,84 %
GRÜNE	67	19,42 %
AfD	49	14,20 %
DIE LINKE	17	4,93 %
FDP	22	6,38 %
PIRATEN	5	1,45 %
Tierschutzpartei	10	2,90 %
NPD	1	0,29 %
Die PARTEI	9	2,61 %
FAMILIE	6	1,74 %
FREIE WÄHLER	2	0,58 %
Volksabstimmung	0	0,00 %
ÖDP	0	0,00 %
DKP	0	0,00 %
MLPD	0	0,00 %
BP	0	0,00 %
SGP	0	0,00 %
TIERSCHUTZ hier!	3	0,87 %
Tierschutzallianz	0	0,00 %
Bündnis C	3	0,87 %
BIG	0	0,00 %
BGE	1	0,29 %
DIE DIREKTE!	0	0,00 %
Demokratie in Europa - DiEM25	1	0,29 %
III. Weg	0	0,00 %
Die Grauen	2	0,58 %
DIE RECHTE	1	0,29 %
DIE VIOLETTEN	0	0,00 %
LIEBE	0	0,00 %
DIE FRAUEN	1	0,29 %
Graue Panther	2	0,58 %
LKR - Bernd Lucke und die Liberal-Konservativen Reformer	0	0,00 %
MENSCHLICHE WELT	3	0,87 %

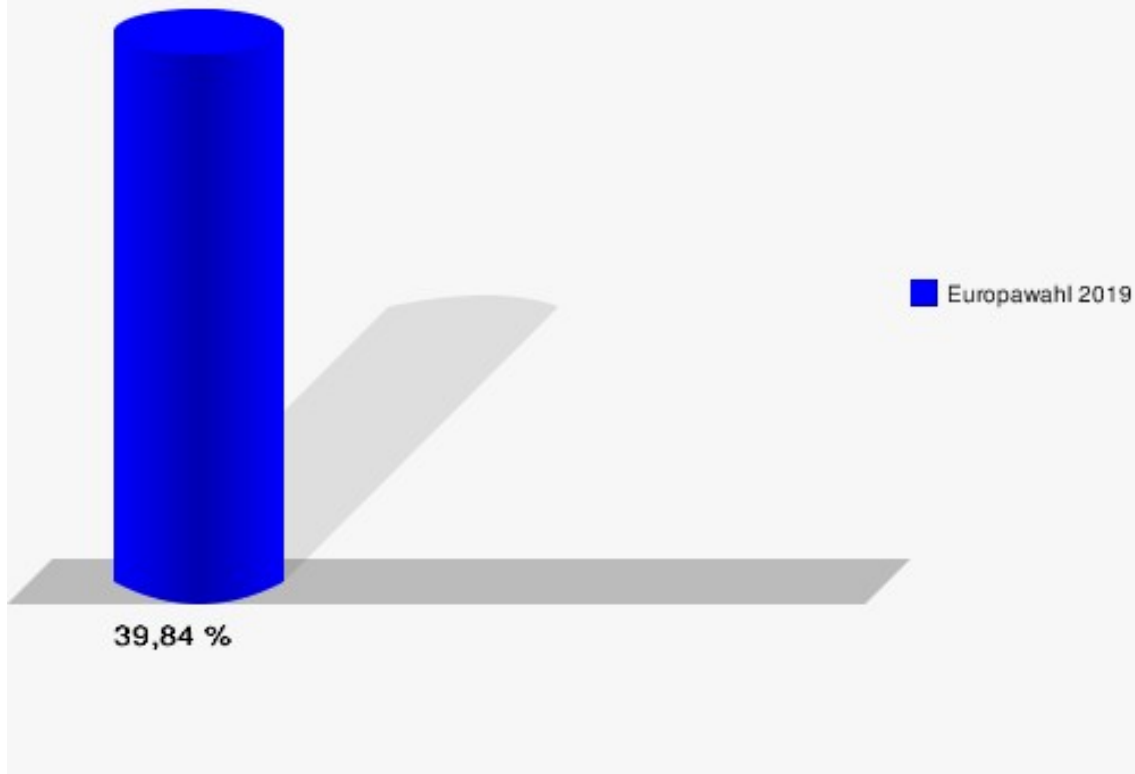
	Anzahl	Prozent
NL	0	0,00 %
ÖkoLinX	0	0,00 %
Die Humanisten	2	0,58 %
PARTEI FÜR DIE TIERE	0	0,00 %
Gesundheitsforschung	1	0,29 %
Volt	3	0,87 %



Stadt Gummersbach

Europawahl 26.05.2019

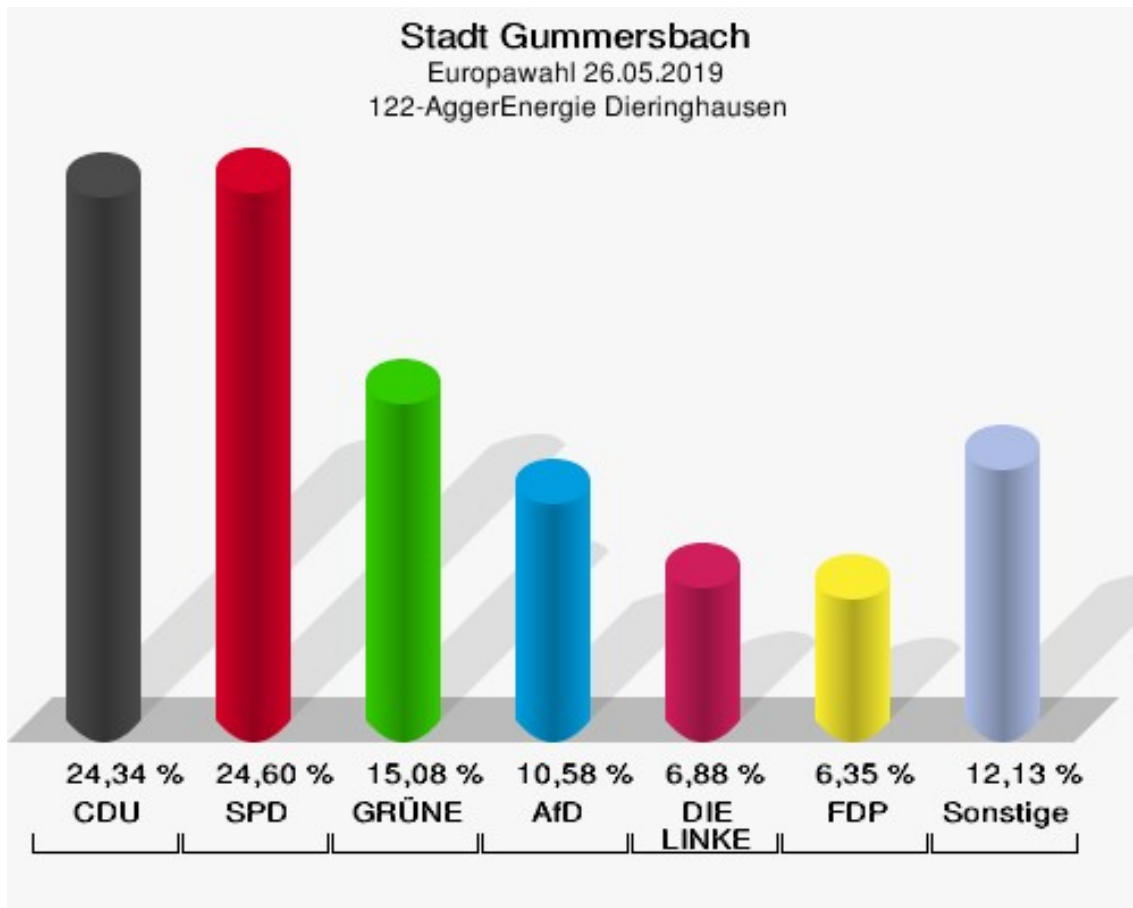
Wahlbeteiligung 121-Schützenhaus Dieringhausen



122-AggerEnergie Dieringhausen

	Anzahl	Prozent
Wahlberechtigte	937	
Wähler/innen	384	40,98 %
ungültige Stimmen	6	1,56 %
gültige Stimmen	378	98,44 %
CDU	92	24,34 %
SPD	93	24,60 %
GRÜNE	57	15,08 %
AfD	40	10,58 %
DIE LINKE	26	6,88 %
FDP	24	6,35 %
PIRATEN	4	1,06 %
Tierschutzpartei	6	1,59 %
NPD	0	0,00 %
Die PARTEI	6	1,59 %
FAMILIE	3	0,79 %
FREIE WÄHLER	7	1,85 %
Volksabstimmung	2	0,53 %
ÖDP	1	0,26 %
DKP	0	0,00 %
MLPD	1	0,26 %
BP	0	0,00 %
SGP	0	0,00 %
TIERSCHUTZ hier!	1	0,26 %
Tierschutzallianz	1	0,26 %
Bündnis C	3	0,79 %
BIG	1	0,26 %
BGE	0	0,00 %
DIE DIREKTE!	0	0,00 %
Demokratie in Europa - DiEM25	2	0,53 %
III. Weg	0	0,00 %
Die Grauen	0	0,00 %
DIE RECHTE	1	0,26 %
DIE VIOLETTEN	0	0,00 %
LIEBE	0	0,00 %
DIE FRAUEN	0	0,00 %
Graue Panther	1	0,26 %
LKR - Bernd Lucke und die Liberal-Konservativen Reformer	0	0,00 %
MENSCHLICHE WELT	1	0,26 %

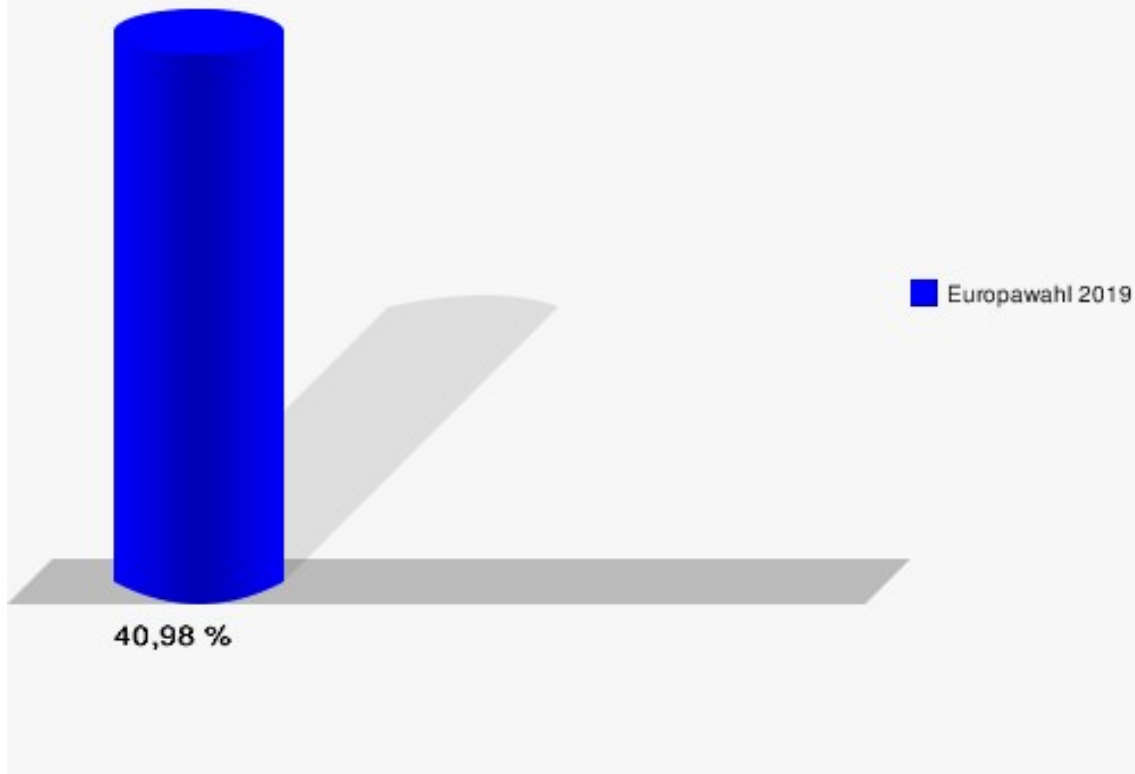
	Anzahl	Prozent
NL	0	0,00 %
ÖkoLinX	1	0,26 %
Die Humanisten	2	0,53 %
PARTEI FÜR DIE TIERE	0	0,00 %
Gesundheitsforschung	0	0,00 %
Volt	2	0,53 %



Stadt Gummersbach

Europawahl 26.05.2019

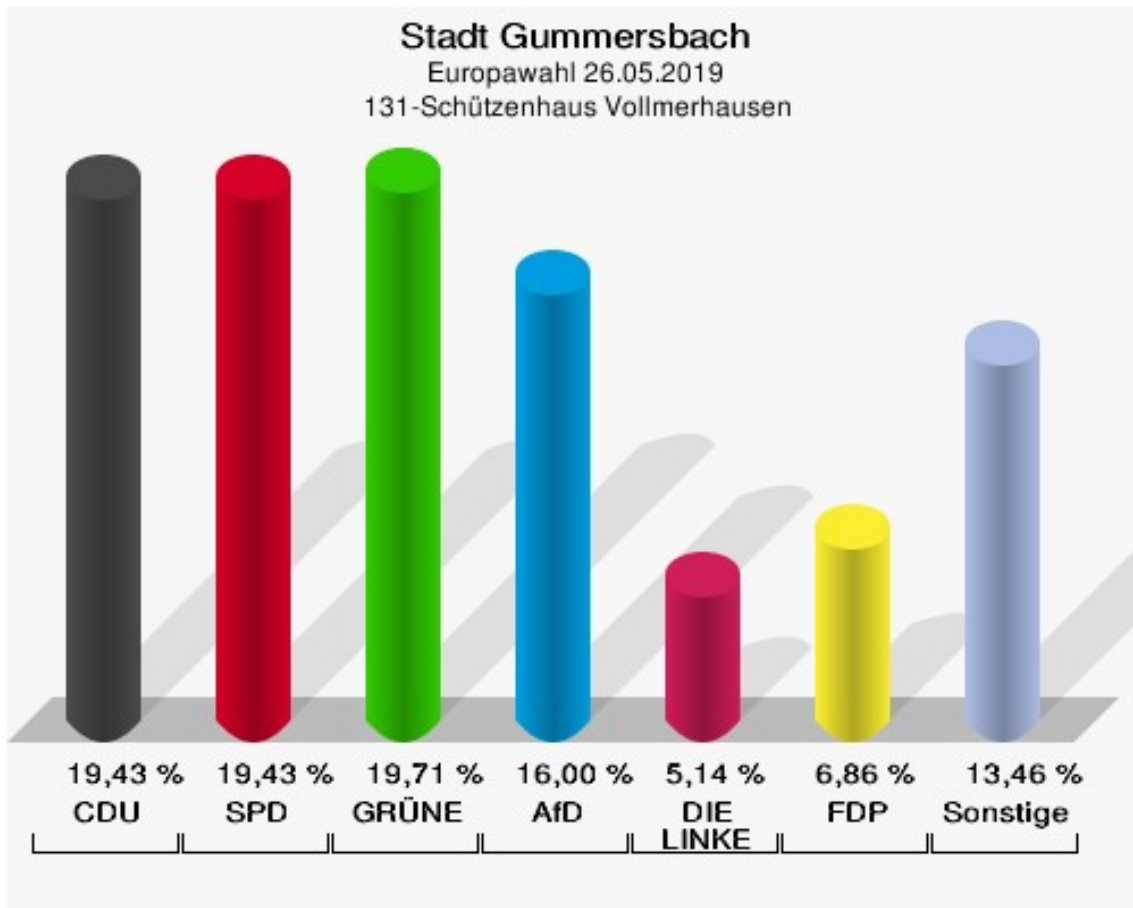
Wahlbeteiligung 122-AggerEnergie Dieringhausen



131-Schützenhaus Vollmerhausen

	Anzahl	Prozent
Wahlberechtigte	841	
Wähler/innen	357	42,45 %
ungültige Stimmen	7	1,96 %
gültige Stimmen	350	98,04 %
CDU	68	19,43 %
SPD	68	19,43 %
GRÜNE	69	19,71 %
AfD	56	16,00 %
DIE LINKE	18	5,14 %
FDP	24	6,86 %
PIRATEN	5	1,43 %
Tierschutzpartei	3	0,86 %
NPD	2	0,57 %
Die PARTEI	7	2,00 %
FAMILIE	5	1,43 %
FREIE WÄHLER	3	0,86 %
Volksabstimmung	1	0,29 %
ÖDP	5	1,43 %
DKP	0	0,00 %
MLPD	1	0,29 %
BP	0	0,00 %
SGP	0	0,00 %
TIERSCHUTZ hier!	0	0,00 %
Tierschutzallianz	2	0,57 %
Bündnis C	3	0,86 %
BIG	2	0,57 %
BGE	0	0,00 %
DIE DIREKTE!	1	0,29 %
Demokratie in Europa - DiEM25	0	0,00 %
III. Weg	0	0,00 %
Die Grauen	3	0,86 %
DIE RECHTE	0	0,00 %
DIE VIOLETTEN	0	0,00 %
LIEBE	0	0,00 %
DIE FRAUEN	1	0,29 %
Graue Panther	0	0,00 %
LKR - Bernd Lucke und die Liberal-Konservativen Reformer	0	0,00 %
MENSCHLICHE WELT	0	0,00 %

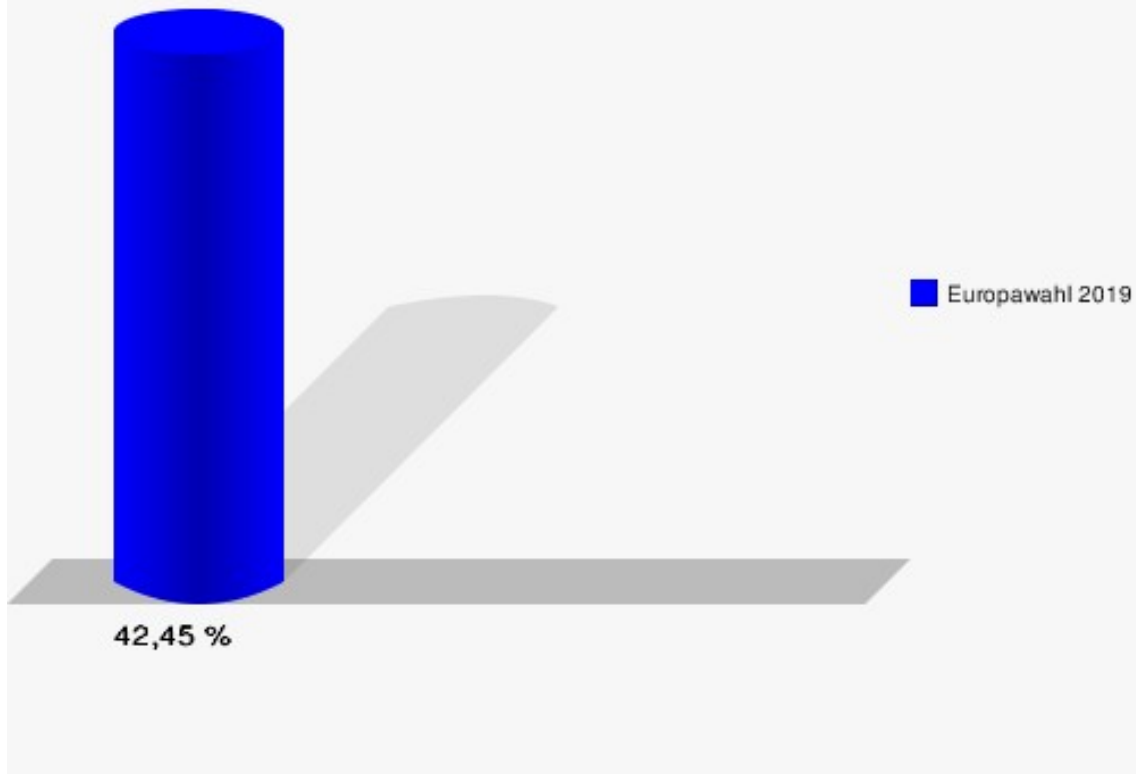
	Anzahl	Prozent
NL	0	0,00 %
ÖkoLinX	0	0,00 %
Die Humanisten	0	0,00 %
PARTEI FÜR DIE TIERE	1	0,29 %
Gesundheitsforschung	0	0,00 %
Volt	2	0,57 %



Stadt Gummersbach

Europawahl 26.05.2019

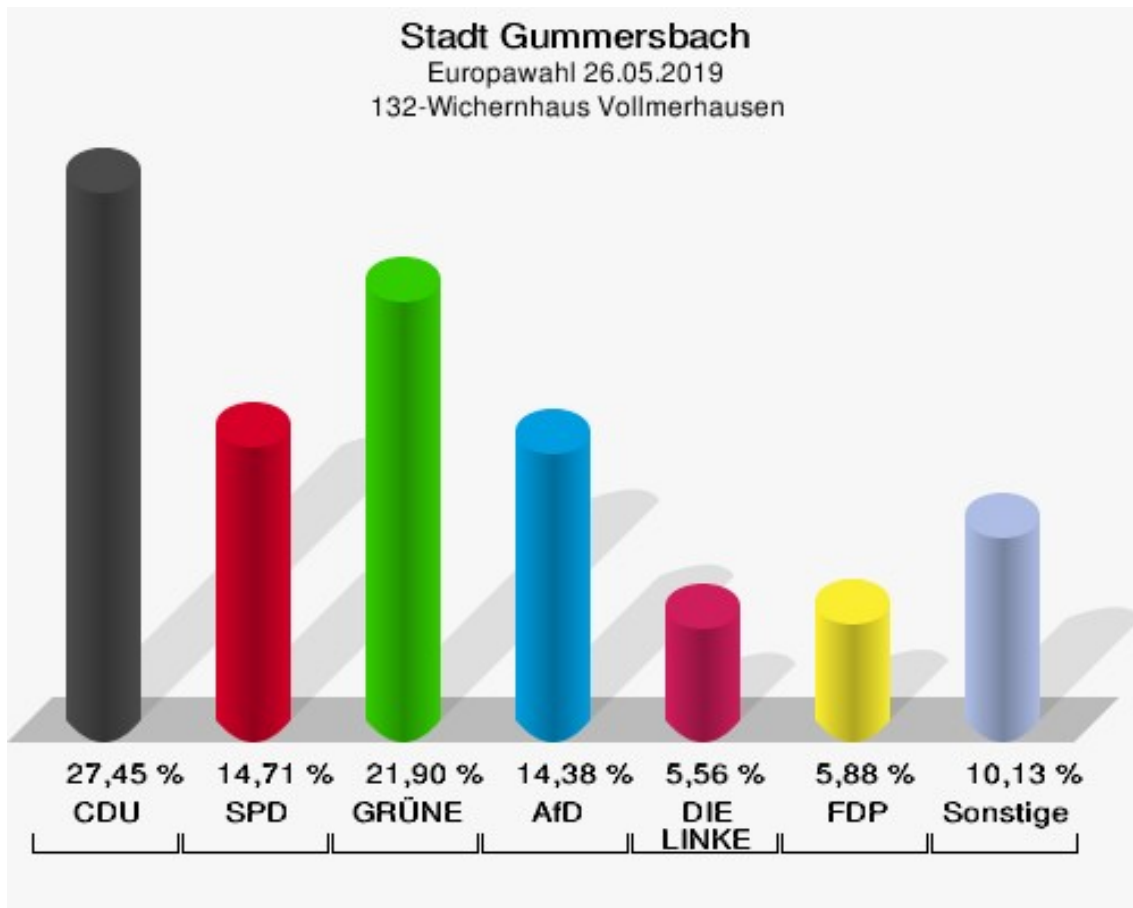
Wahlbeteiligung 131-Schützenhaus Vollmerhausen



132-Wichernhaus Vollmerhausen

	Anzahl	Prozent
Wahlberechtigte	741	
Wähler/innen	310	41,84 %
ungültige Stimmen	4	1,29 %
gültige Stimmen	306	98,71 %
CDU	84	27,45 %
SPD	45	14,71 %
GRÜNE	67	21,90 %
AfD	44	14,38 %
DIE LINKE	17	5,56 %
FDP	18	5,88 %
PIRATEN	3	0,98 %
Tierschutzpartei	7	2,29 %
NPD	0	0,00 %
Die PARTEI	6	1,96 %
FAMILIE	0	0,00 %
FREIE WÄHLER	0	0,00 %
Volksabstimmung	2	0,65 %
ÖDP	0	0,00 %
DKP	0	0,00 %
MLPD	0	0,00 %
BP	0	0,00 %
SGP	0	0,00 %
TIERSCHUTZ hier!	2	0,65 %
Tierschutzallianz	0	0,00 %
Bündnis C	0	0,00 %
BIG	1	0,33 %
BGE	2	0,65 %
DIE DIREKTE!	0	0,00 %
Demokratie in Europa - DiEM25	0	0,00 %
III. Weg	0	0,00 %
Die Grauen	0	0,00 %
DIE RECHTE	0	0,00 %
DIE VIOLETTEN	1	0,33 %
LIEBE	1	0,33 %
DIE FRAUEN	1	0,33 %
Graue Panther	2	0,65 %
LKR - Bernd Lucke und die Liberal-Konservativen Reformer	0	0,00 %
MENSCHLICHE WELT	0	0,00 %

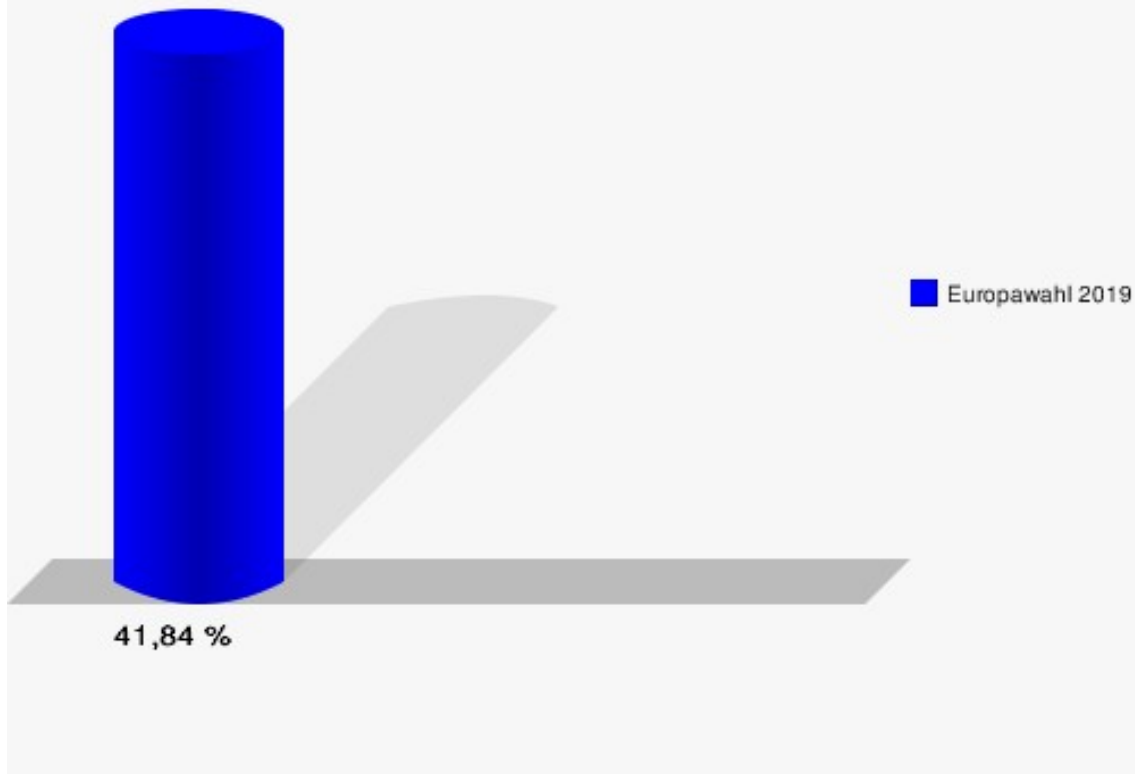
	Anzahl	Prozent
NL	0	0,00 %
ÖkoLinX	0	0,00 %
Die Humanisten	0	0,00 %
PARTEI FÜR DIE TIERE	3	0,98 %
Gesundheitsforschung	0	0,00 %
Volt	0	0,00 %



Stadt Gummersbach

Europawahl 26.05.2019

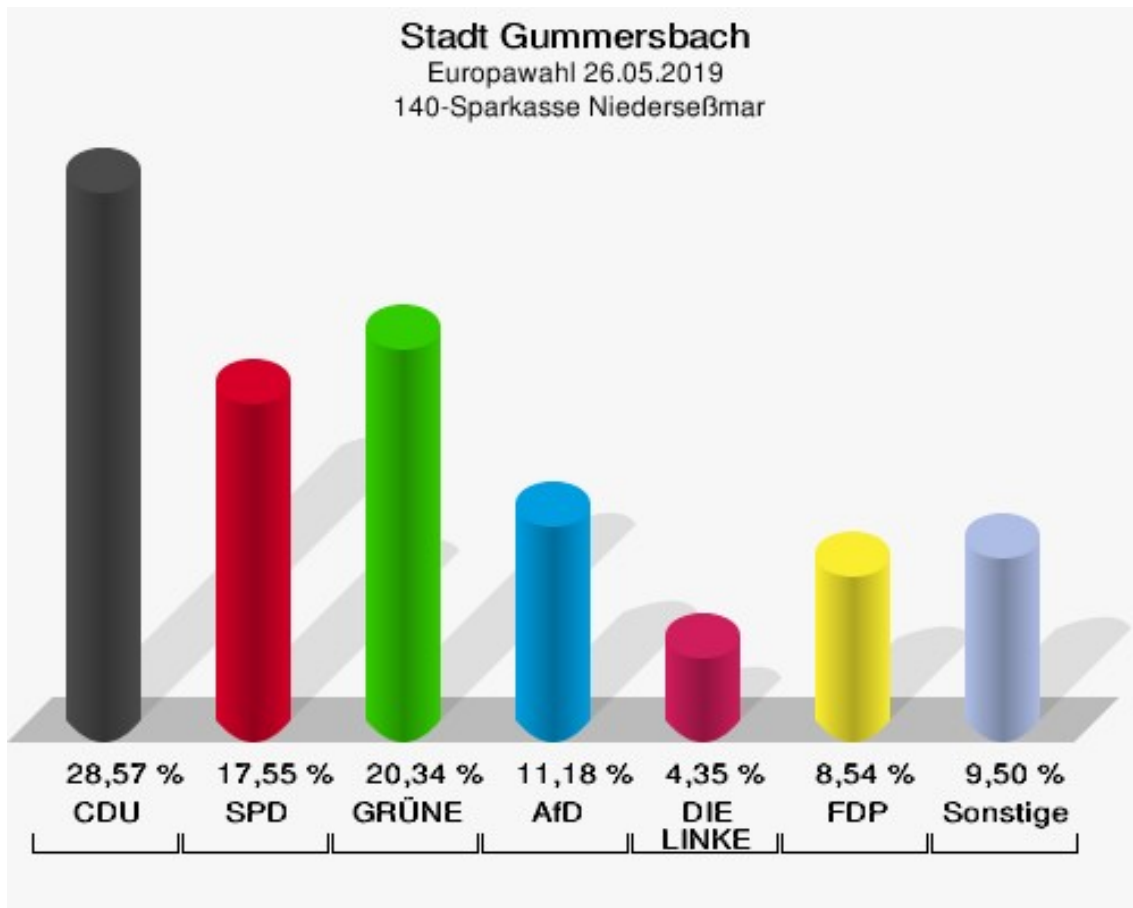
Wahlbeteiligung 132-Wichernhaus Vollmerhausen



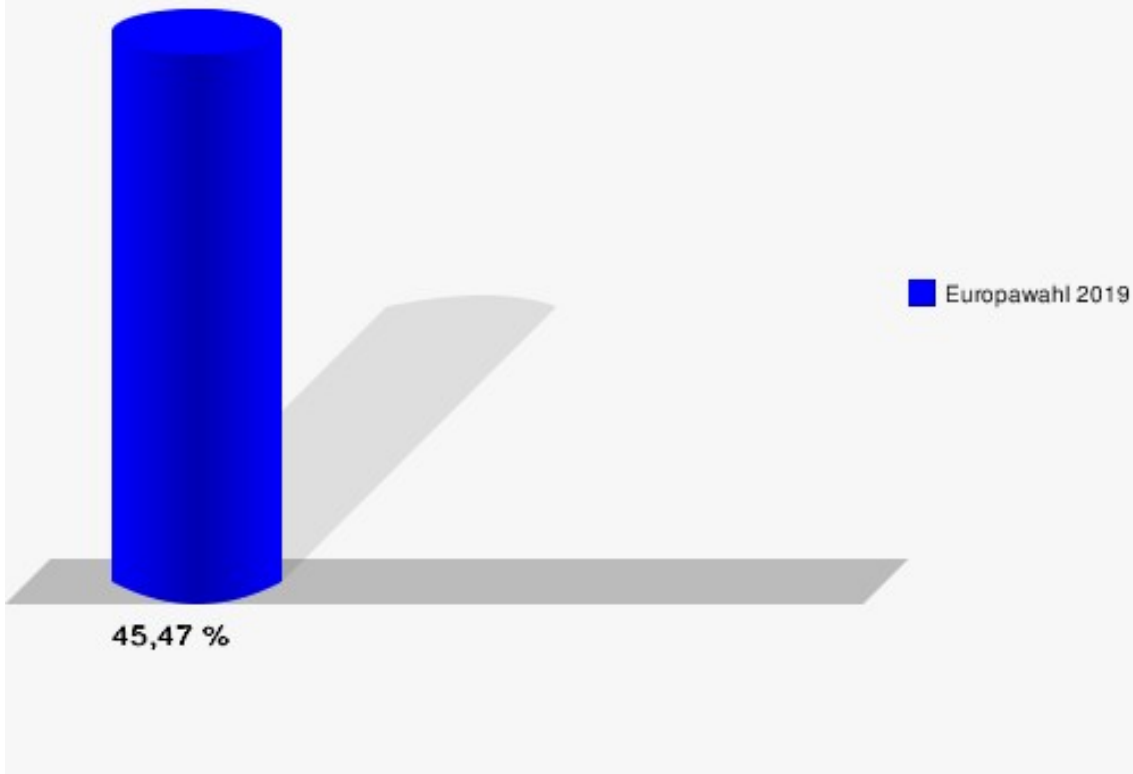
140-Sparkasse Niederseßmar

	Anzahl	Prozent
Wahlberechtigte	1.425	
Wähler/innen	648	45,47 %
ungültige Stimmen	4	0,62 %
gültige Stimmen	644	99,38 %
CDU	184	28,57 %
SPD	113	17,55 %
GRÜNE	131	20,34 %
AfD	72	11,18 %
DIE LINKE	28	4,35 %
FDP	55	8,54 %
PIRATEN	7	1,09 %
Tierschutzpartei	6	0,93 %
NPD	0	0,00 %
Die PARTEI	12	1,86 %
FAMILIE	4	0,62 %
FREIE WÄHLER	3	0,47 %
Volksabstimmung	0	0,00 %
ÖDP	0	0,00 %
DKP	0	0,00 %
MLPD	0	0,00 %
BP	0	0,00 %
SGP	0	0,00 %
TIERSCHUTZ hier!	2	0,31 %
Tierschutzallianz	0	0,00 %
Bündnis C	6	0,93 %
BIG	1	0,16 %
BGE	0	0,00 %
DIE DIREKTE!	0	0,00 %
Demokratie in Europa - DiEM25	1	0,16 %
III. Weg	0	0,00 %
Die Grauen	2	0,31 %
DIE RECHTE	0	0,00 %
DIE VIOLETTEN	0	0,00 %
LIEBE	1	0,16 %
DIE FRAUEN	0	0,00 %
Graue Panther	2	0,31 %
LKR - Bernd Lucke und die Liberal-Konservativen Reformer	0	0,00 %
MENSCHLICHE WELT	0	0,00 %

	Anzahl	Prozent
NL	0	0,00 %
ÖkoLinX	1	0,16 %
Die Humanisten	1	0,16 %
PARTEI FÜR DIE TIERE	2	0,31 %
Gesundheitsforschung	3	0,47 %
Volt	7	1,09 %



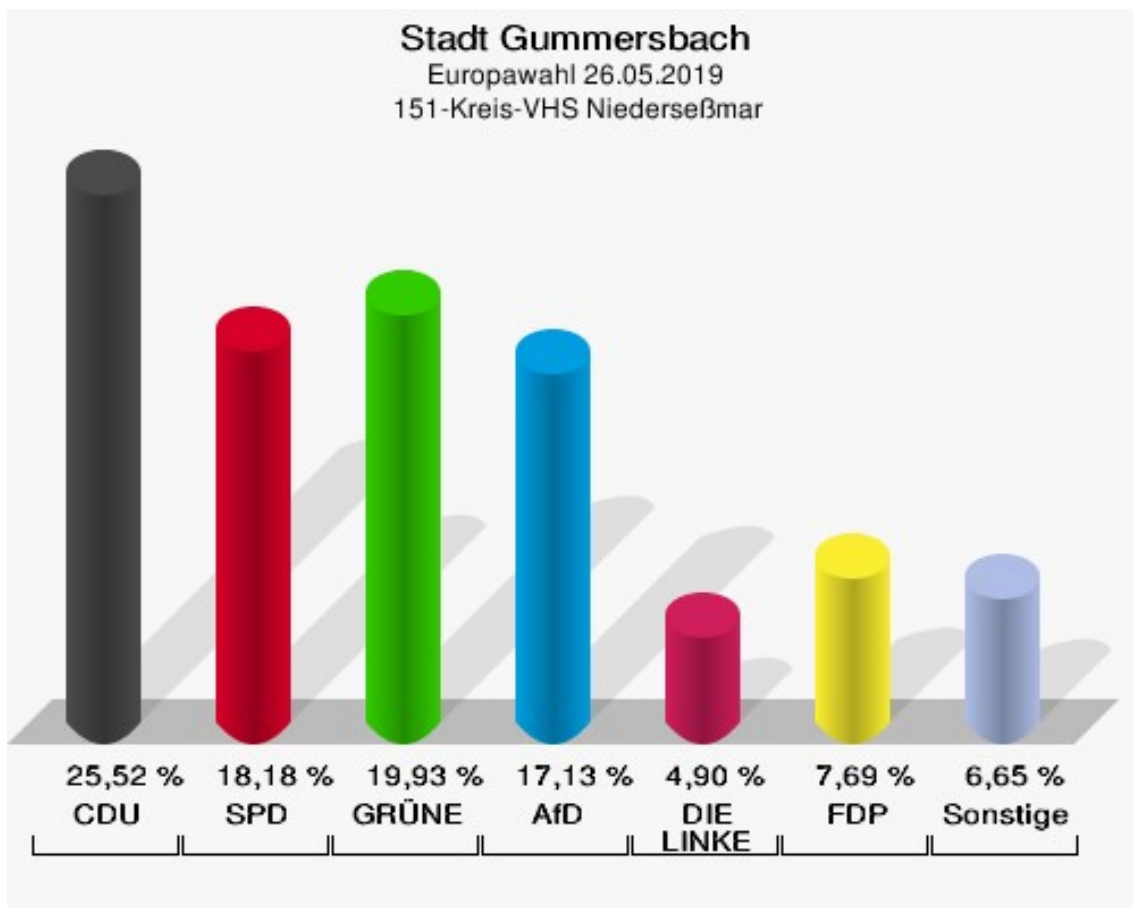
Stadt Gummersbach
Europawahl 26.05.2019
Wahlbeteiligung 140-Sparkasse Niederseßmar



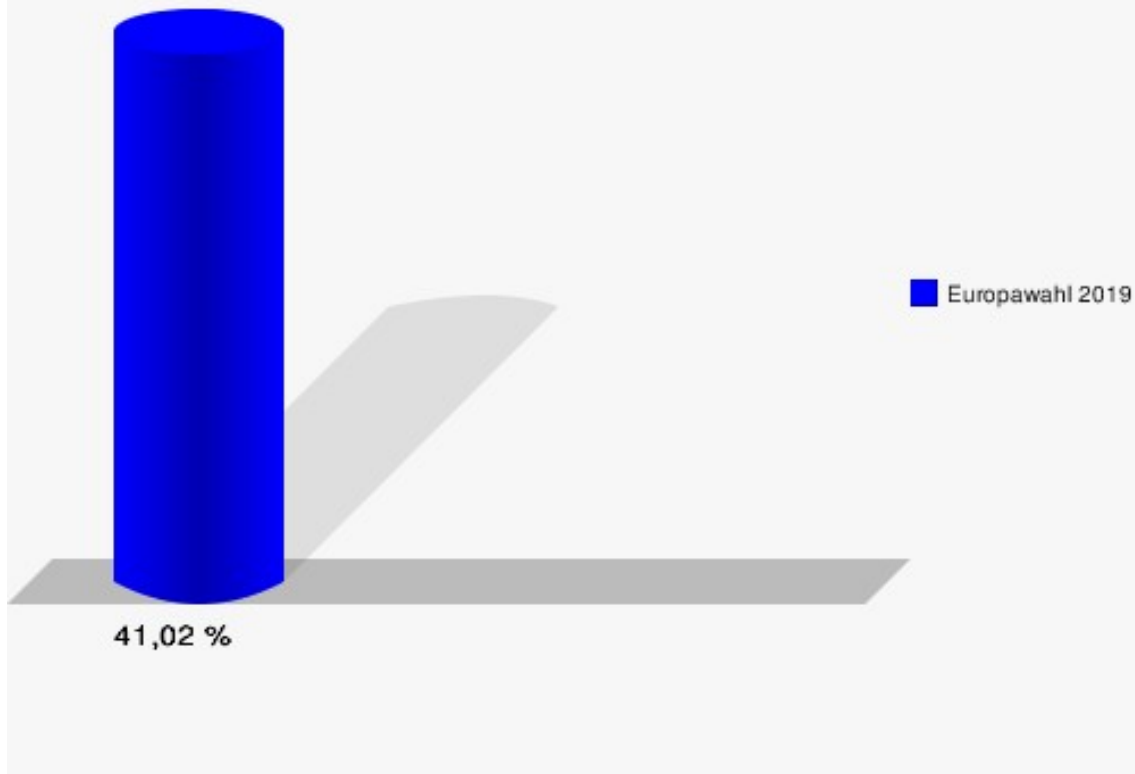
151-Kreis-VHS Niederseßmar

	Anzahl	Prozent
Wahlberechtigte	707	
Wähler/innen	290	41,02 %
ungültige Stimmen	4	1,38 %
gültige Stimmen	286	98,62 %
CDU	73	25,52 %
SPD	52	18,18 %
GRÜNE	57	19,93 %
AfD	49	17,13 %
DIE LINKE	14	4,90 %
FDP	22	7,69 %
PIRATEN	1	0,35 %
Tierschutzpartei	2	0,70 %
NPD	2	0,70 %
Die PARTEI	5	1,75 %
FAMILIE	2	0,70 %
FREIE WÄHLER	1	0,35 %
Volksabstimmung	1	0,35 %
ÖDP	0	0,00 %
DKP	0	0,00 %
MLPD	0	0,00 %
BP	0	0,00 %
SGP	0	0,00 %
TIERSCHUTZ hier!	0	0,00 %
Tierschutzallianz	1	0,35 %
Bündnis C	0	0,00 %
BIG	0	0,00 %
BGE	0	0,00 %
DIE DIREKTE!	0	0,00 %
Demokratie in Europa - DiEM25	0	0,00 %
III. Weg	0	0,00 %
Die Grauen	1	0,35 %
DIE RECHTE	1	0,35 %
DIE VIOLETTEN	0	0,00 %
LIEBE	0	0,00 %
DIE FRAUEN	0	0,00 %
Graue Panther	0	0,00 %
LKR - Bernd Lucke und die Liberal-Konservativen Reformer	0	0,00 %
MENSCHLICHE WELT	0	0,00 %

	Anzahl	Prozent
NL	0	0,00 %
ÖkoLinX	0	0,00 %
Die Humanisten	0	0,00 %
PARTEI FÜR DIE TIERE	0	0,00 %
Gesundheitsforschung	0	0,00 %
Volt	2	0,70 %



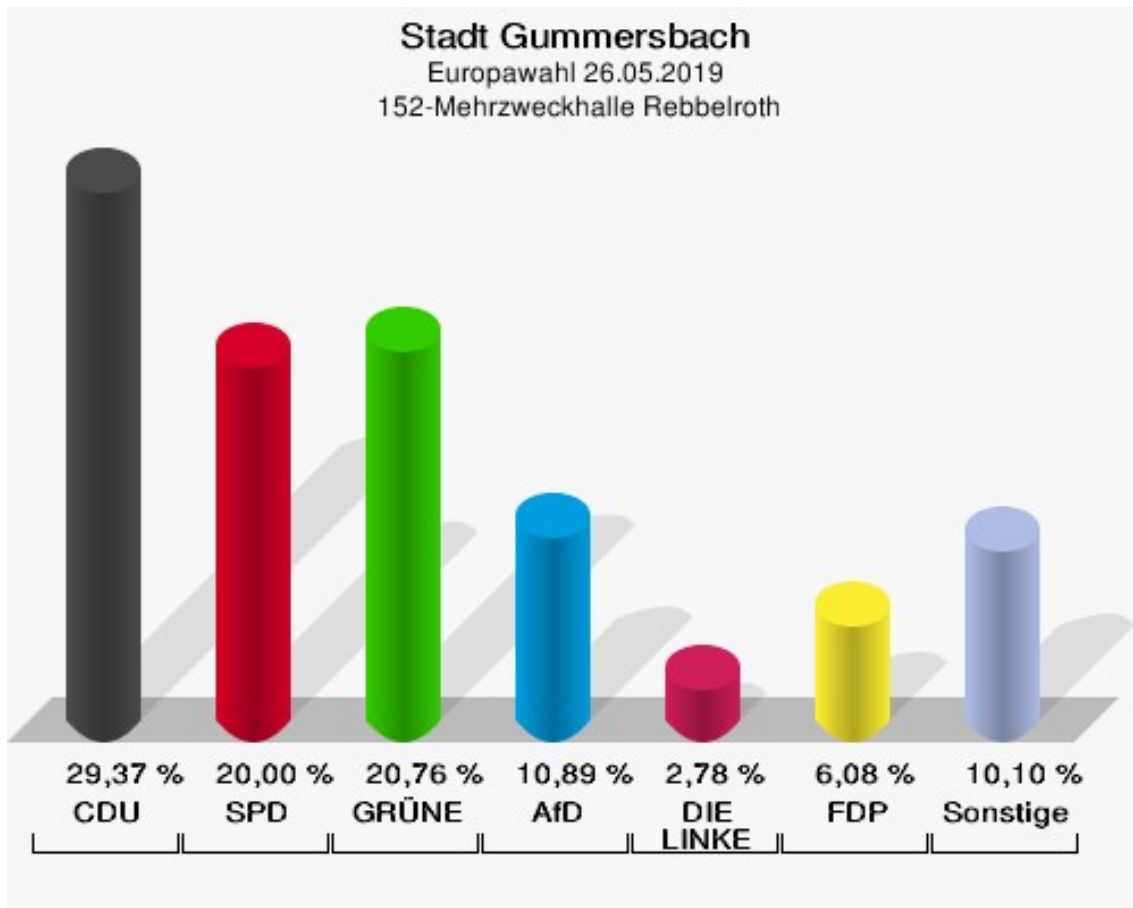
Stadt Gummersbach
Europawahl 26.05.2019
Wahlbeteiligung 151-Kreis-VHS Niederseßmar



152-Mehrzweckhalle Rebbelroth

	Anzahl	Prozent
Wahlberechtigte	777	
Wähler/innen	400	51,48 %
ungültige Stimmen	5	1,25 %
gültige Stimmen	395	98,75 %
CDU	116	29,37 %
SPD	79	20,00 %
GRÜNE	82	20,76 %
AfD	43	10,89 %
DIE LINKE	11	2,78 %
FDP	24	6,08 %
PIRATEN	3	0,76 %
Tierschutzpartei	3	0,76 %
NPD	0	0,00 %
Die PARTEI	3	0,76 %
FAMILIE	1	0,25 %
FREIE WÄHLER	0	0,00 %
Volksabstimmung	0	0,00 %
ÖDP	1	0,25 %
DKP	0	0,00 %
MLPD	1	0,25 %
BP	1	0,25 %
SGP	0	0,00 %
TIERSCHUTZ hier!	2	0,51 %
Tierschutzallianz	0	0,00 %
Bündnis C	7	1,77 %
BIG	4	1,01 %
BGE	1	0,25 %
DIE DIREKTE!	0	0,00 %
Demokratie in Europa - DiEM25	0	0,00 %
III. Weg	0	0,00 %
Die Grauen	4	1,01 %
DIE RECHTE	1	0,25 %
DIE VIOLETTEN	0	0,00 %
LIEBE	0	0,00 %
DIE FRAUEN	0	0,00 %
Graue Panther	4	1,01 %
LKR - Bernd Lucke und die Liberal-Konservativen Reformer	0	0,00 %
MENSCHLICHE WELT	0	0,00 %

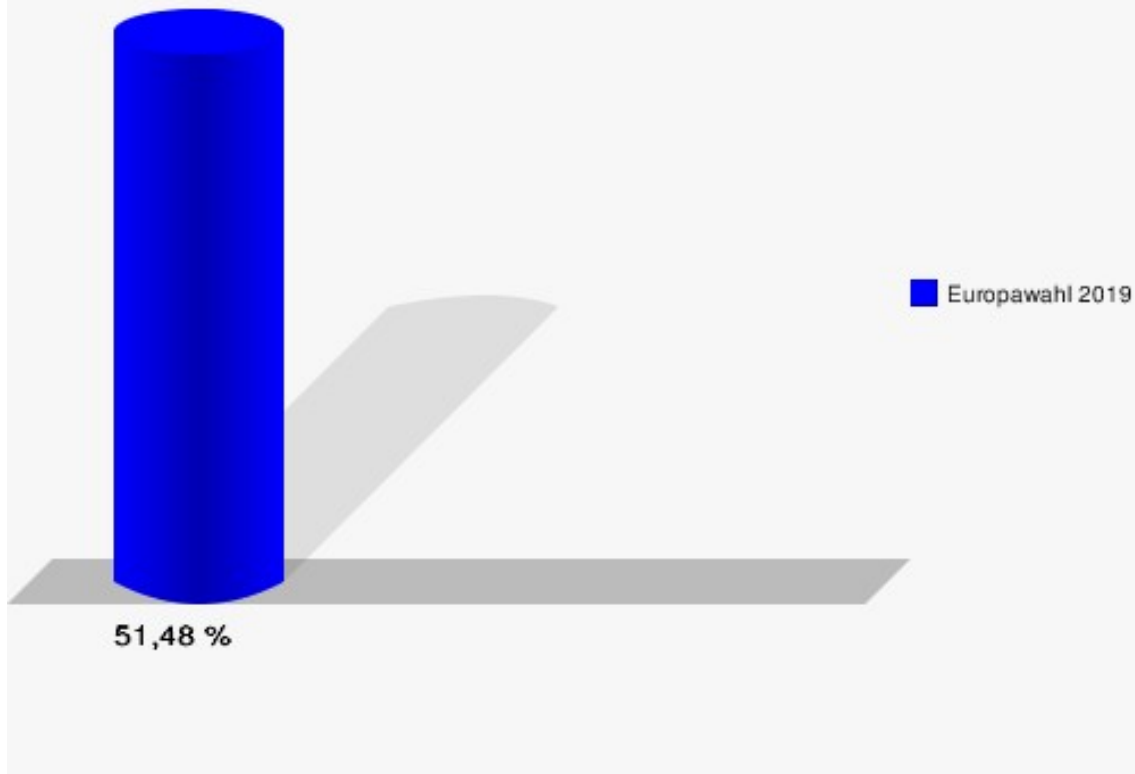
	Anzahl	Prozent
NL	0	0,00 %
ÖkoLinX	0	0,00 %
Die Humanisten	2	0,51 %
PARTEI FÜR DIE TIERE	1	0,25 %
Gesundheitsforschung	0	0,00 %
Volt	1	0,25 %



Stadt Gummersbach

Europawahl 26.05.2019

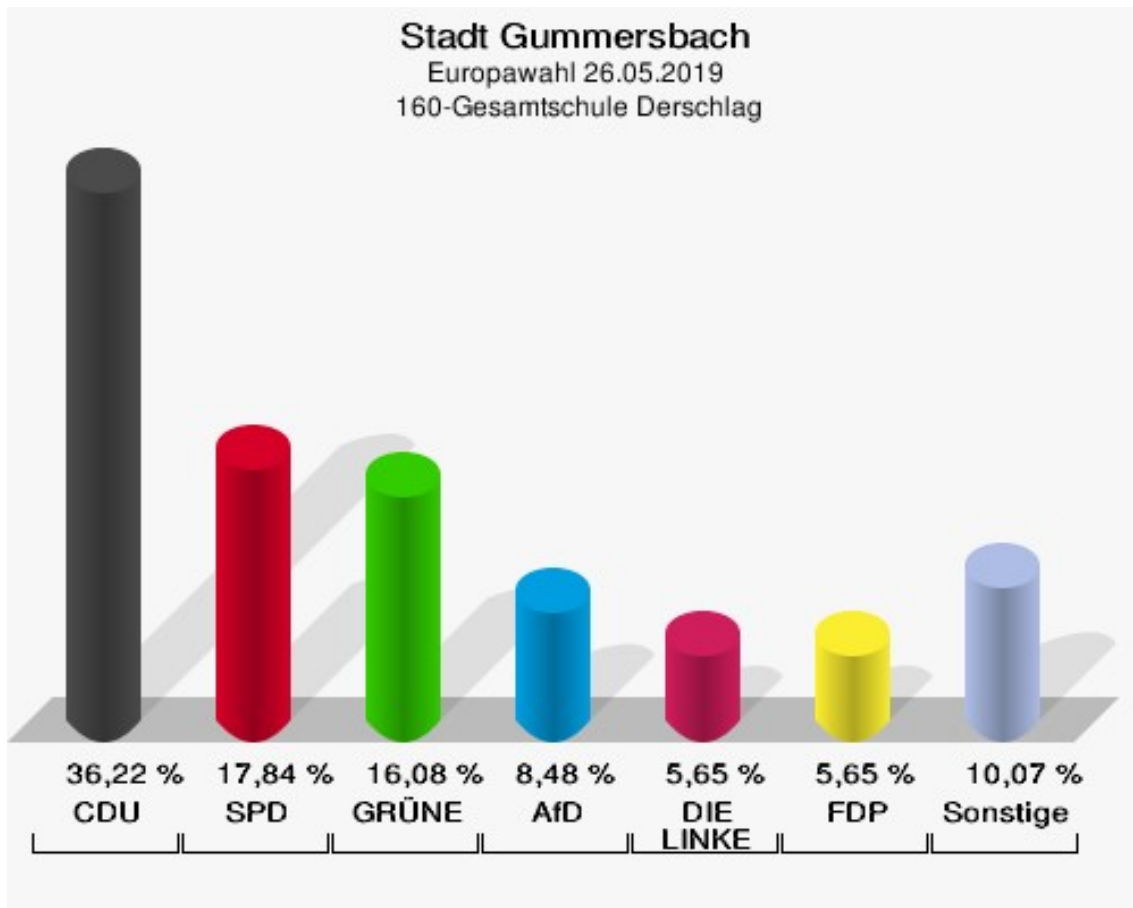
Wahlbeteiligung 152-Mehrzweckhalle Rebbelroth



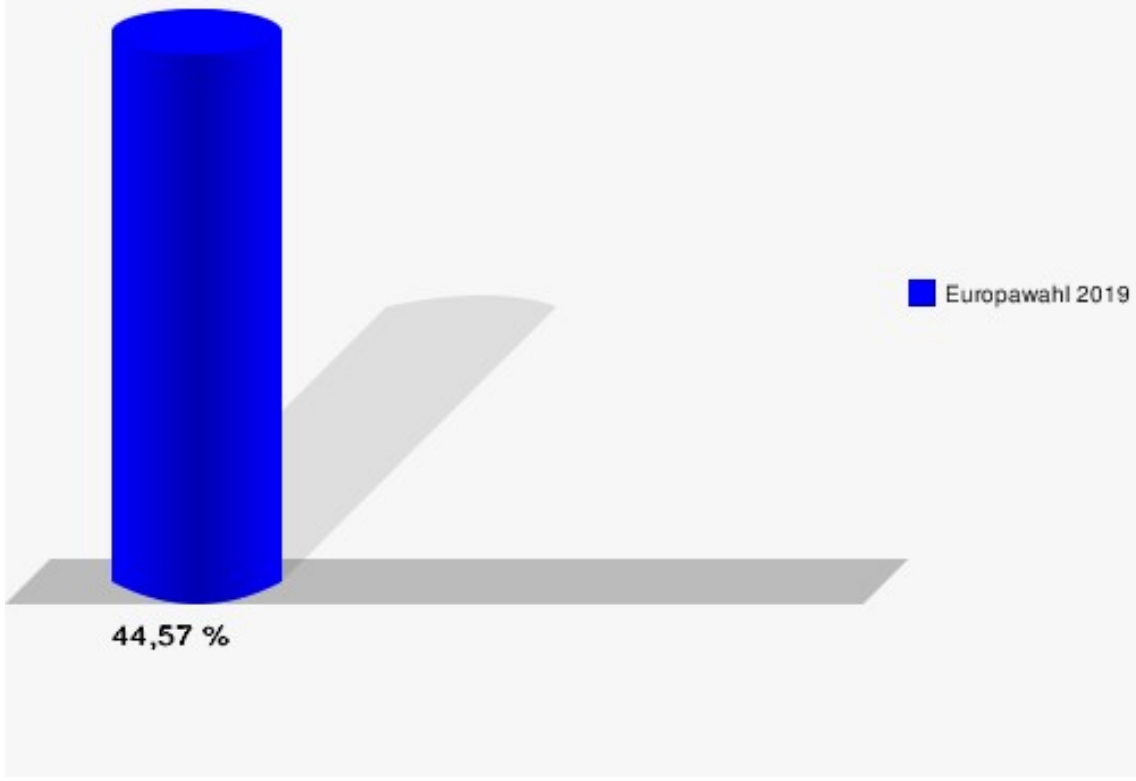
160-Gesamtschule Derschlag

	Anzahl	Prozent
Wahlberechtigte	1.281	
Wähler/innen	571	44,57 %
ungültige Stimmen	5	0,88 %
gültige Stimmen	566	99,12 %
CDU	205	36,22 %
SPD	101	17,84 %
GRÜNE	91	16,08 %
AfD	48	8,48 %
DIE LINKE	32	5,65 %
FDP	32	5,65 %
PIRATEN	4	0,71 %
Tierschutzpartei	5	0,88 %
NPD	1	0,18 %
Die PARTEI	12	2,12 %
FAMILIE	5	0,88 %
FREIE WÄHLER	2	0,35 %
Volksabstimmung	1	0,18 %
ÖDP	1	0,18 %
DKP	0	0,00 %
MLPD	0	0,00 %
BP	0	0,00 %
SGP	0	0,00 %
TIERSCHUTZ hier!	2	0,35 %
Tierschutzallianz	0	0,00 %
Bündnis C	3	0,53 %
BIG	9	1,59 %
BGE	0	0,00 %
DIE DIREKTE!	0	0,00 %
Demokratie in Europa - DiEM25	1	0,18 %
III. Weg	0	0,00 %
Die Grauen	2	0,35 %
DIE RECHTE	1	0,18 %
DIE VIOLETTEN	0	0,00 %
LIEBE	0	0,00 %
DIE FRAUEN	0	0,00 %
Graue Panther	3	0,53 %
LKR - Bernd Lucke und die Liberal-Konservativen Reformer	0	0,00 %
MENSCHLICHE WELT	0	0,00 %

	Anzahl	Prozent
NL	0	0,00 %
ÖkoLinX	0	0,00 %
Die Humanisten	2	0,35 %
PARTEI FÜR DIE TIERE	2	0,35 %
Gesundheitsforschung	0	0,00 %
Volt	1	0,18 %



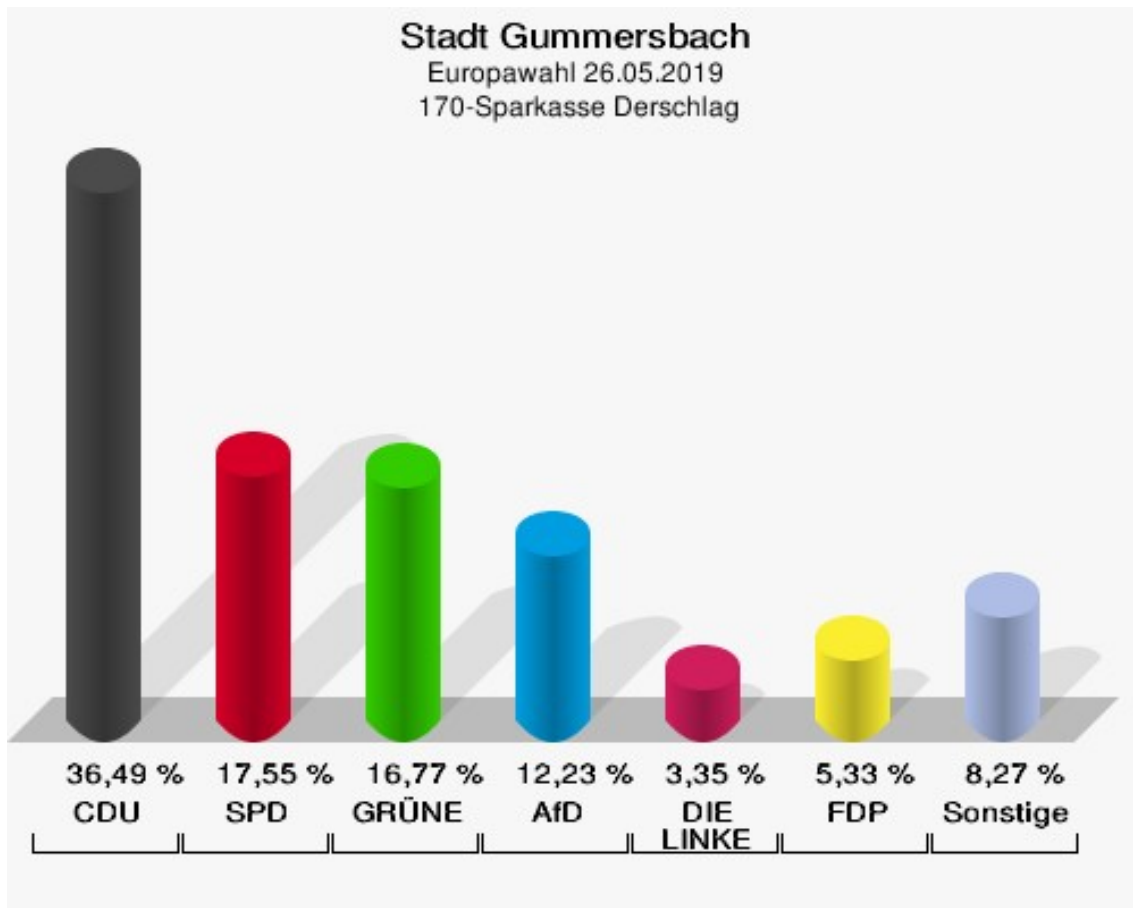
Stadt Gummersbach
Europawahl 26.05.2019
Wahlbeteiligung 160-Gesamtschule Derschlag



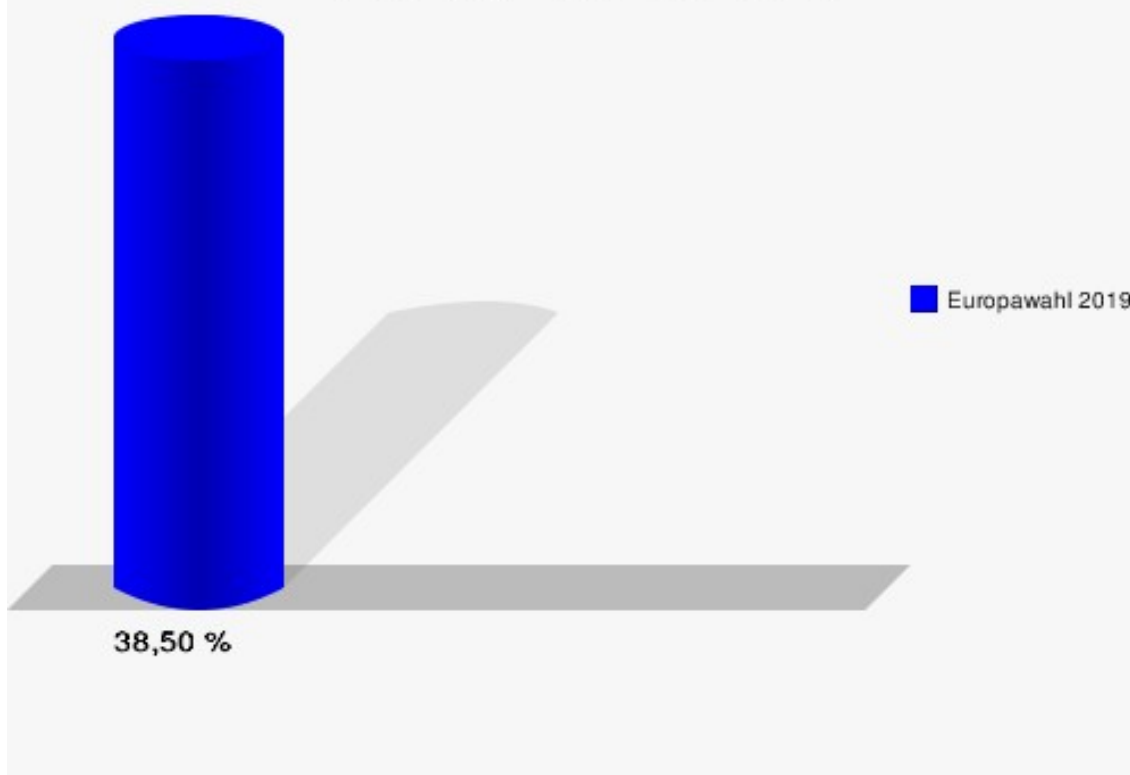
170-Sparkasse Derschlag

	Anzahl	Prozent
Wahlberechtigte	1.330	
Wähler/innen	512	38,50 %
ungültige Stimmen	5	0,98 %
gültige Stimmen	507	99,02 %
CDU	185	36,49 %
SPD	89	17,55 %
GRÜNE	85	16,77 %
AfD	62	12,23 %
DIE LINKE	17	3,35 %
FDP	27	5,33 %
PIRATEN	1	0,20 %
Tierschutzpartei	6	1,18 %
NPD	0	0,00 %
Die PARTEI	7	1,38 %
FAMILIE	8	1,58 %
FREIE WÄHLER	3	0,59 %
Volksabstimmung	0	0,00 %
ÖDP	2	0,39 %
DKP	0	0,00 %
MLPD	0	0,00 %
BP	1	0,20 %
SGP	0	0,00 %
TIERSCHUTZ hier!	0	0,00 %
Tierschutzallianz	0	0,00 %
Bündnis C	3	0,59 %
BIG	3	0,59 %
BGE	0	0,00 %
DIE DIREKTE!	0	0,00 %
Demokratie in Europa - DiEM25	1	0,20 %
III. Weg	0	0,00 %
Die Grauen	0	0,00 %
DIE RECHTE	0	0,00 %
DIE VIOLETTEN	0	0,00 %
LIEBE	2	0,39 %
DIE FRAUEN	0	0,00 %
Graue Panther	2	0,39 %
LKR - Bernd Lucke und die Liberal-Konservativen Reformer	0	0,00 %
MENSCHLICHE WELT	0	0,00 %

	Anzahl	Prozent
NL	0	0,00 %
ÖkoLinX	0	0,00 %
Die Humanisten	0	0,00 %
PARTEI FÜR DIE TIERE	0	0,00 %
Gesundheitsforschung	1	0,20 %
Volt	2	0,39 %



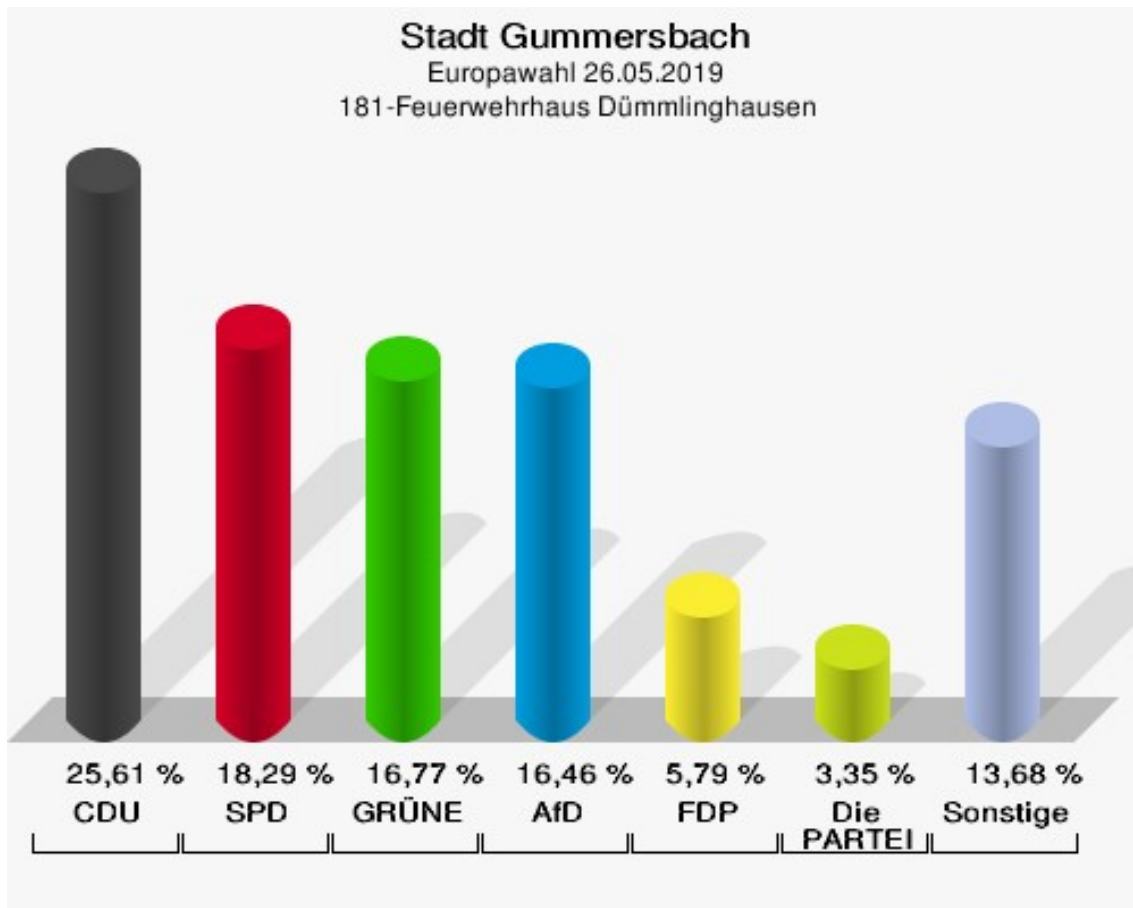
Stadt Gummersbach
Europawahl 26.05.2019
Wahlbeteiligung 170-Sparkasse Derschlag



181-Feuerwehrhaus Dümmlinghausen

	Anzahl	Prozent
Wahlberechtigte	790	
Wähler/innen	330	41,77 %
ungültige Stimmen	2	0,61 %
gültige Stimmen	328	99,39 %
CDU	84	25,61 %
SPD	60	18,29 %
GRÜNE	55	16,77 %
AfD	54	16,46 %
DIE LINKE	10	3,05 %
FDP	19	5,79 %
PIRATEN	2	0,61 %
Tierschutzpartei	7	2,13 %
NPD	0	0,00 %
Die PARTEI	11	3,35 %
FAMILIE	8	2,44 %
FREIE WÄHLER	3	0,91 %
Volksabstimmung	1	0,30 %
ÖDP	1	0,30 %
DKP	0	0,00 %
MLPD	0	0,00 %
BP	0	0,00 %
SGP	0	0,00 %
TIERSCHUTZ hier!	2	0,61 %
Tierschutzallianz	1	0,30 %
Bündnis C	4	1,22 %
BIG	2	0,61 %
BGE	0	0,00 %
DIE DIREKTE!	0	0,00 %
Demokratie in Europa - DiEM25	0	0,00 %
III. Weg	0	0,00 %
Die Grauen	0	0,00 %
DIE RECHTE	0	0,00 %
DIE VIOLETTEN	0	0,00 %
LIEBE	0	0,00 %
DIE FRAUEN	0	0,00 %
Graue Panther	1	0,30 %
LKR - Bernd Lucke und die Liberal-Konservativen Reformer	0	0,00 %
MENSCHLICHE WELT	1	0,30 %

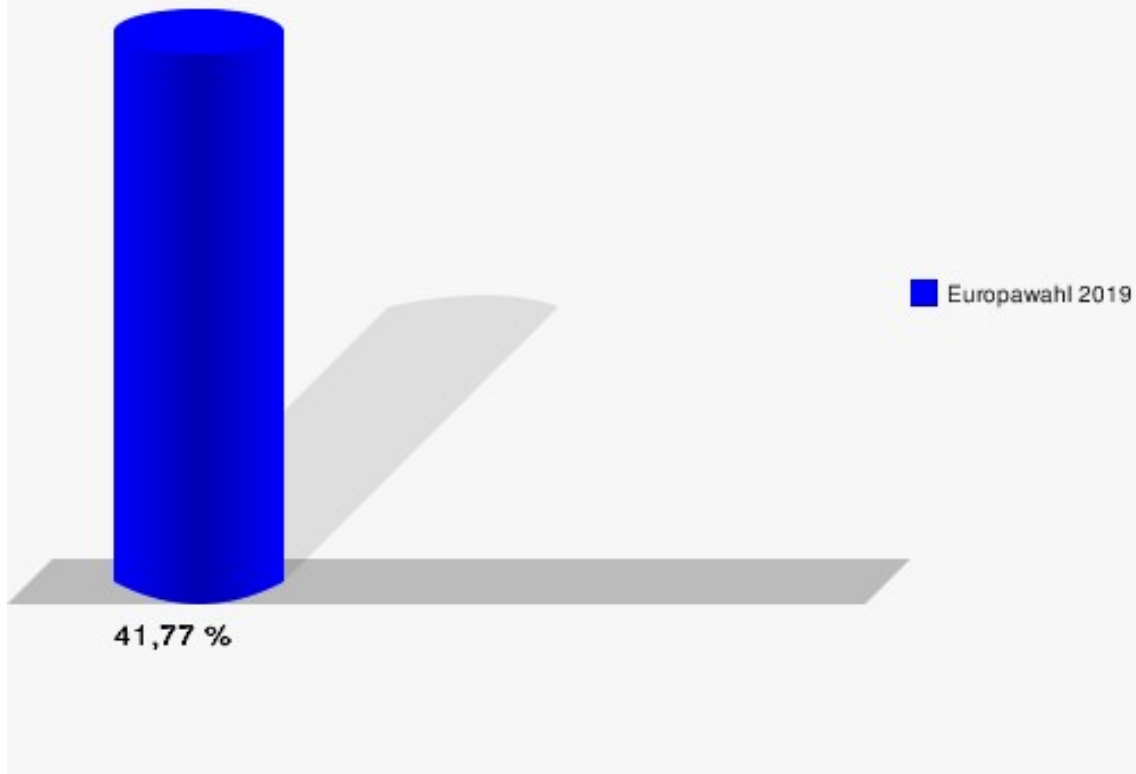
	Anzahl	Prozent
NL	0	0,00 %
ÖkoLinX	0	0,00 %
Die Humanisten	0	0,00 %
PARTEI FÜR DIE TIERE	1	0,30 %
Gesundheitsforschung	0	0,00 %
Volt	1	0,30 %



Stadt Gummersbach

Europawahl 26.05.2019

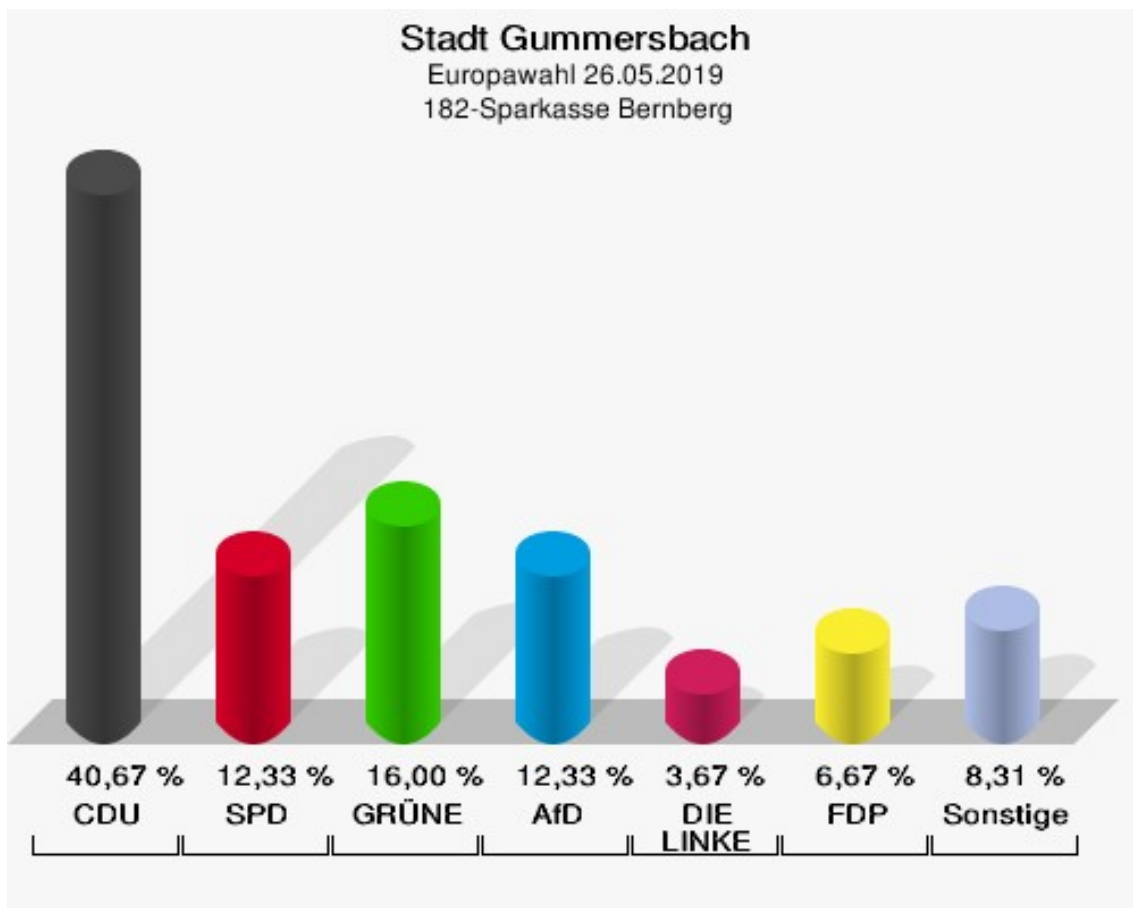
Wahlbeteiligung 181-Feuerwehrhaus Dümmlinghausen



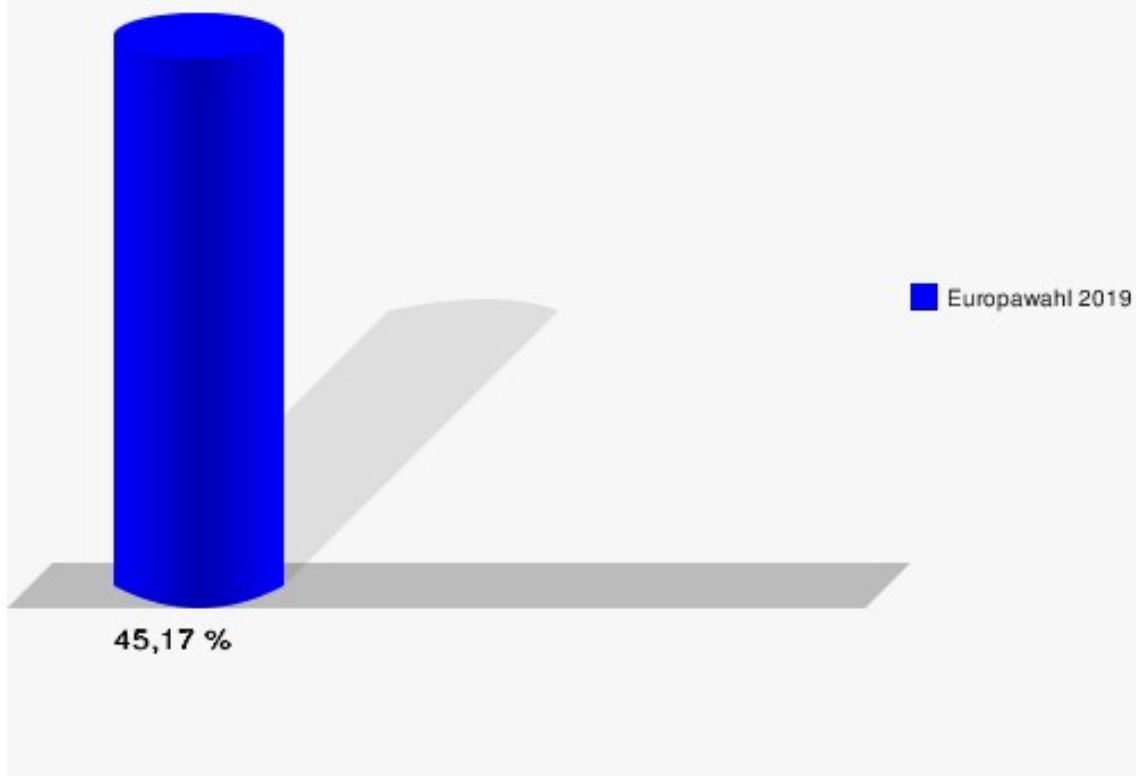
182-Sparkasse Bernberg

	Anzahl	Prozent
Wahlberechtigte	673	
Wähler/innen	304	45,17 %
ungültige Stimmen	4	1,32 %
gültige Stimmen	300	98,68 %
CDU	122	40,67 %
SPD	37	12,33 %
GRÜNE	48	16,00 %
AfD	37	12,33 %
DIE LINKE	11	3,67 %
FDP	20	6,67 %
PIRATEN	2	0,67 %
Tierschutzpartei	4	1,33 %
NPD	0	0,00 %
Die PARTEI	2	0,67 %
FAMILIE	3	1,00 %
FREIE WÄHLER	0	0,00 %
Volksabstimmung	1	0,33 %
ÖDP	1	0,33 %
DKP	0	0,00 %
MLPD	0	0,00 %
BP	1	0,33 %
SGP	0	0,00 %
TIERSCHUTZ hier!	0	0,00 %
Tierschutzallianz	0	0,00 %
Bündnis C	7	2,33 %
BIG	0	0,00 %
BGE	0	0,00 %
DIE DIREKTE!	0	0,00 %
Demokratie in Europa - DiEM25	0	0,00 %
III. Weg	0	0,00 %
Die Grauen	1	0,33 %
DIE RECHTE	0	0,00 %
DIE VIOLETTEN	0	0,00 %
LIEBE	0	0,00 %
DIE FRAUEN	0	0,00 %
Graue Panther	0	0,00 %
LKR - Bernd Lucke und die Liberal-Konservativen Reformer	0	0,00 %
MENSCHLICHE WELT	0	0,00 %

	Anzahl	Prozent
NL	0	0,00 %
ÖkoLinX	0	0,00 %
Die Humanisten	1	0,33 %
PARTEI FÜR DIE TIERE	1	0,33 %
Gesundheitsforschung	1	0,33 %
Volt	0	0,00 %



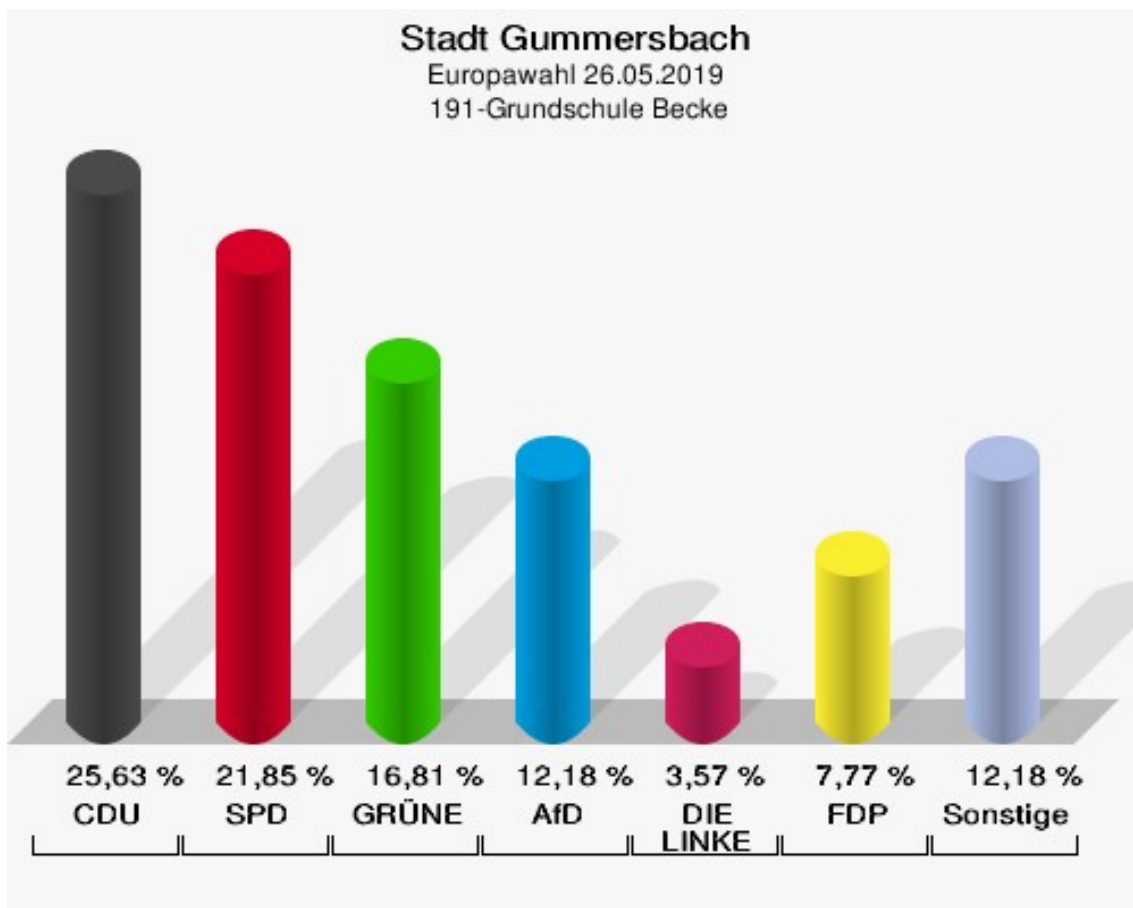
Stadt Gummersbach
Europawahl 26.05.2019
Wahlbeteiligung 182-Sparkasse Bernberg



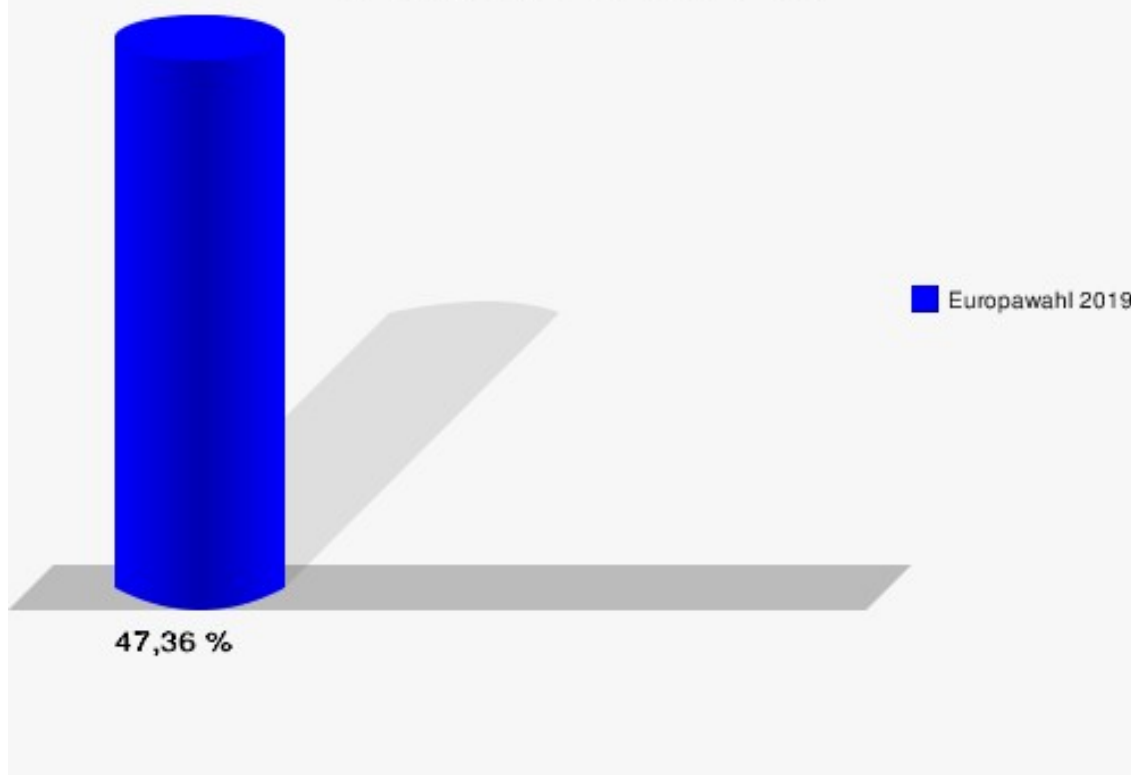
191-Grundschule Becke

	Anzahl	Prozent
Wahlberechtigte	1.022	
Wähler/innen	484	47,36 %
ungültige Stimmen	8	1,65 %
gültige Stimmen	476	98,35 %
CDU	122	25,63 %
SPD	104	21,85 %
GRÜNE	80	16,81 %
AfD	58	12,18 %
DIE LINKE	17	3,57 %
FDP	37	7,77 %
PIRATEN	5	1,05 %
Tierschutzpartei	9	1,89 %
NPD	0	0,00 %
Die PARTEI	14	2,94 %
FAMILIE	5	1,05 %
FREIE WÄHLER	3	0,63 %
Volksabstimmung	0	0,00 %
ÖDP	4	0,84 %
DKP	0	0,00 %
MLPD	0	0,00 %
BP	0	0,00 %
SGP	0	0,00 %
TIERSCHUTZ hier!	2	0,42 %
Tierschutzallianz	2	0,42 %
Bündnis C	4	0,84 %
BIG	0	0,00 %
BGE	0	0,00 %
DIE DIREKTE!	0	0,00 %
Demokratie in Europa - DiEM25	1	0,21 %
III. Weg	0	0,00 %
Die Grauen	3	0,63 %
DIE RECHTE	0	0,00 %
DIE VIOLETTEN	1	0,21 %
LIEBE	0	0,00 %
DIE FRAUEN	1	0,21 %
Graue Panther	1	0,21 %
LKR - Bernd Lucke und die Liberal-Konservativen Reformer	0	0,00 %
MENSCHLICHE WELT	0	0,00 %

	Anzahl	Prozent
NL	0	0,00 %
ÖkoLinX	0	0,00 %
Die Humanisten	1	0,21 %
PARTEI FÜR DIE TIERE	2	0,42 %
Gesundheitsforschung	0	0,00 %
Volt	0	0,00 %



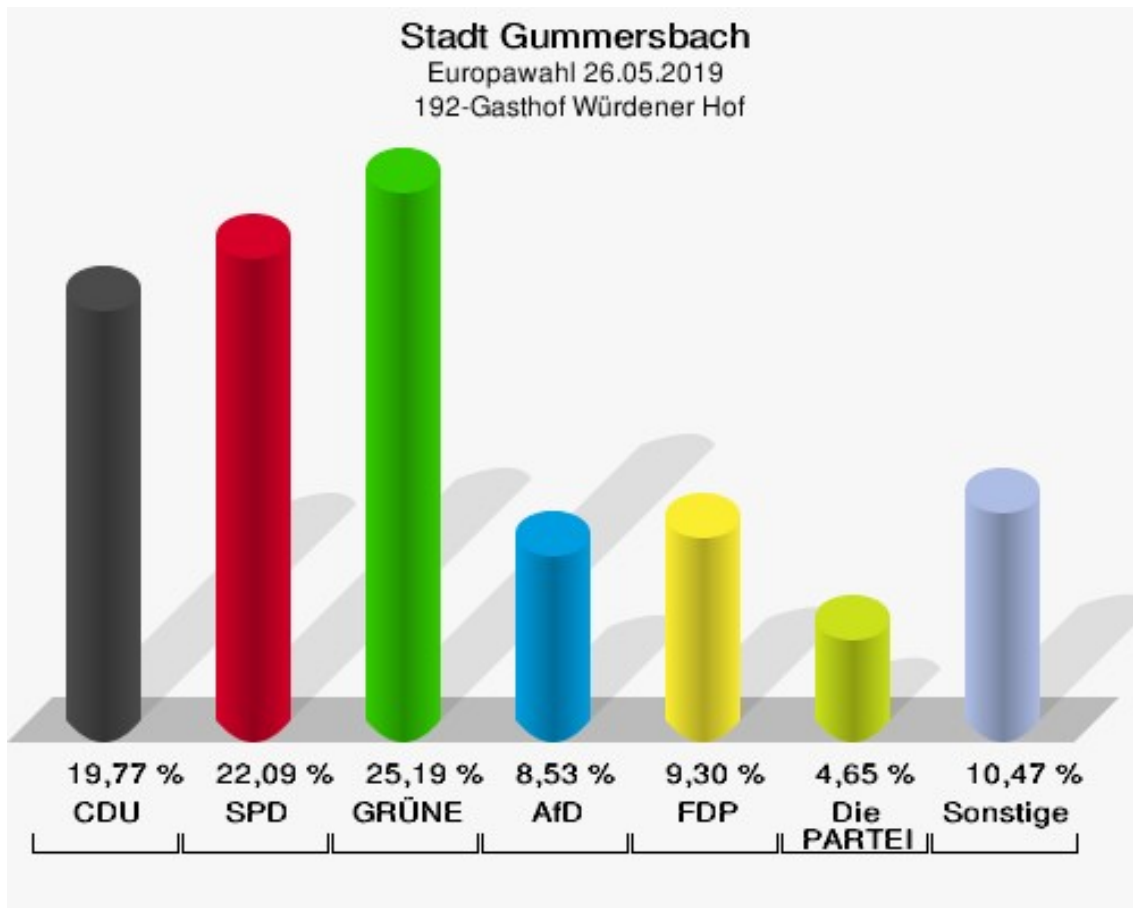
Stadt Gummersbach
Europawahl 26.05.2019
Wahlbeteiligung 191-Grundschule Becke



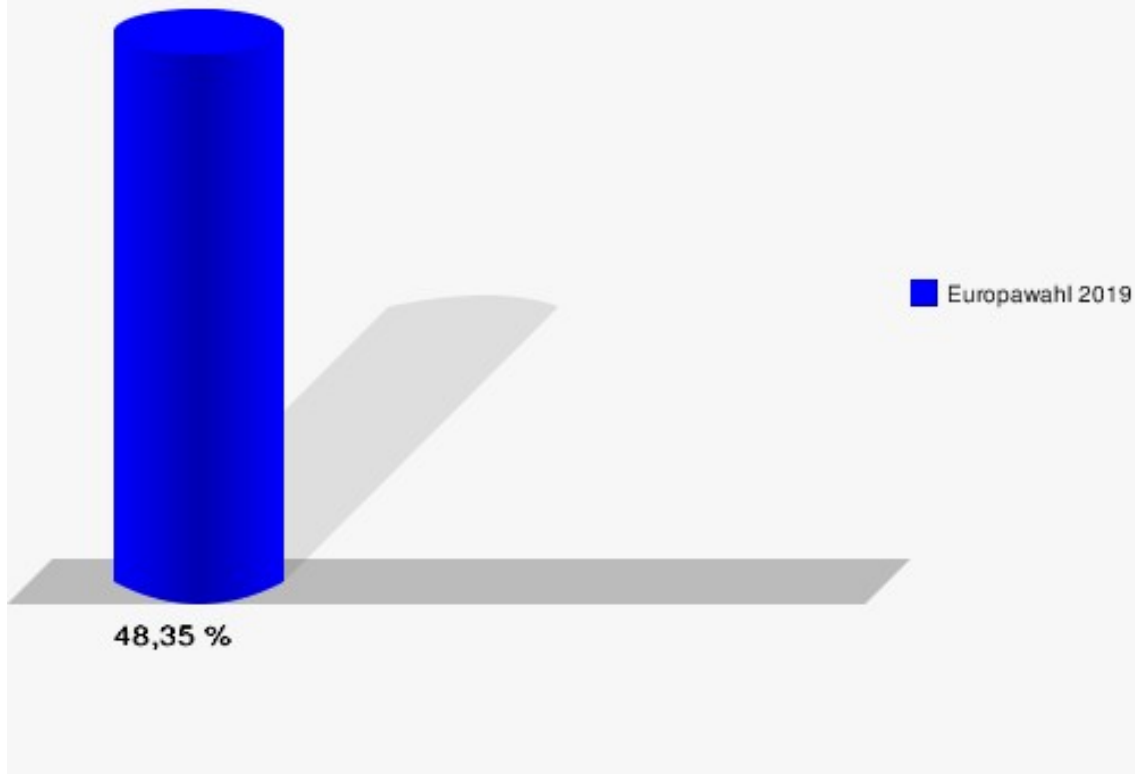
192-Gasthof Würdener Hof

	Anzahl	Prozent
Wahlberechtigte	544	
Wähler/innen	263	48,35 %
ungültige Stimmen	5	1,90 %
gültige Stimmen	258	98,10 %
CDU	51	19,77 %
SPD	57	22,09 %
GRÜNE	65	25,19 %
AfD	22	8,53 %
DIE LINKE	8	3,10 %
FDP	24	9,30 %
PIRATEN	3	1,16 %
Tierschutzpartei	3	1,16 %
NPD	1	0,39 %
Die PARTEI	12	4,65 %
FAMILIE	3	1,16 %
FREIE WÄHLER	1	0,39 %
Volksabstimmung	0	0,00 %
ÖDP	2	0,78 %
DKP	0	0,00 %
MLPD	0	0,00 %
BP	0	0,00 %
SGP	0	0,00 %
TIERSCHUTZ hier!	0	0,00 %
Tierschutzallianz	0	0,00 %
Bündnis C	0	0,00 %
BIG	0	0,00 %
BGE	0	0,00 %
DIE DIREKTE!	0	0,00 %
Demokratie in Europa - DiEM25	0	0,00 %
III. Weg	0	0,00 %
Die Grauen	0	0,00 %
DIE RECHTE	0	0,00 %
DIE VIOLETTEN	0	0,00 %
LIEBE	0	0,00 %
DIE FRAUEN	1	0,39 %
Graue Panther	1	0,39 %
LKR - Bernd Lucke und die Liberal-Konservativen Reformer	0	0,00 %
MENSCHLICHE WELT	0	0,00 %

	Anzahl	Prozent
NL	0	0,00 %
ÖkoLinX	0	0,00 %
Die Humanisten	4	1,55 %
PARTEI FÜR DIE TIERE	0	0,00 %
Gesundheitsforschung	0	0,00 %
Volt	0	0,00 %



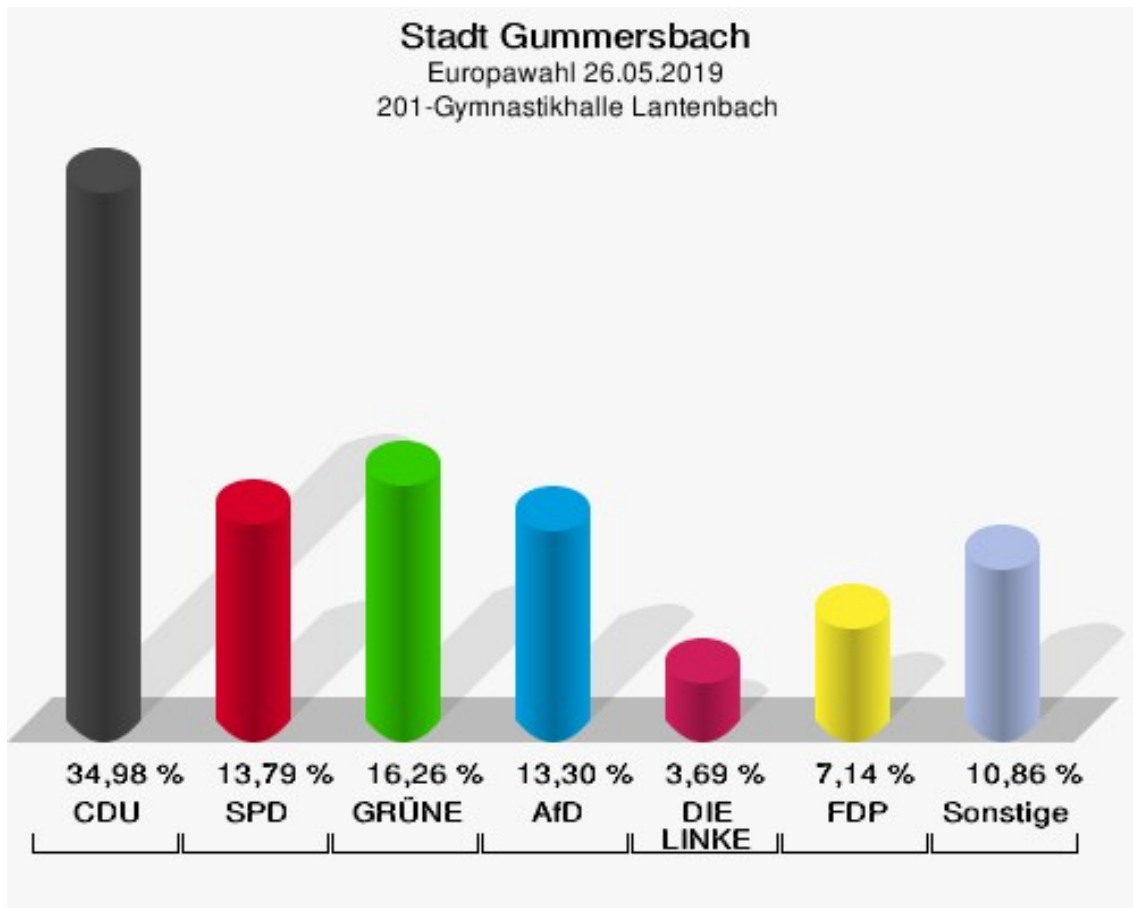
Stadt Gummersbach
Europawahl 26.05.2019
Wahlbeteiligung 192-Gasthof Würdener Hof



201-Gymnastikhalle Lantenbach

	Anzahl	Prozent
Wahlberechtigte	749	
Wähler/innen	410	54,74 %
ungültige Stimmen	4	0,98 %
gültige Stimmen	406	99,02 %
CDU	142	34,98 %
SPD	56	13,79 %
GRÜNE	66	16,26 %
AfD	54	13,30 %
DIE LINKE	15	3,69 %
FDP	29	7,14 %
PIRATEN	2	0,49 %
Tierschutzpartei	6	1,48 %
NPD	0	0,00 %
Die PARTEI	7	1,72 %
FAMILIE	5	1,23 %
FREIE WÄHLER	2	0,49 %
Volksabstimmung	1	0,25 %
ÖDP	4	0,99 %
DKP	0	0,00 %
MLPD	0	0,00 %
BP	0	0,00 %
SGP	0	0,00 %
TIERSCHUTZ hier!	3	0,74 %
Tierschutzallianz	0	0,00 %
Bündnis C	3	0,74 %
BIG	1	0,25 %
BGE	0	0,00 %
DIE DIREKTE!	0	0,00 %
Demokratie in Europa - DiEM25	0	0,00 %
III. Weg	0	0,00 %
Die Grauen	0	0,00 %
DIE RECHTE	0	0,00 %
DIE VIOLETTEN	0	0,00 %
LIEBE	0	0,00 %
DIE FRAUEN	1	0,25 %
Graue Panther	2	0,49 %
LKR - Bernd Lucke und die Liberal-Konservativen Reformer	1	0,25 %
MENSCHLICHE WELT	0	0,00 %

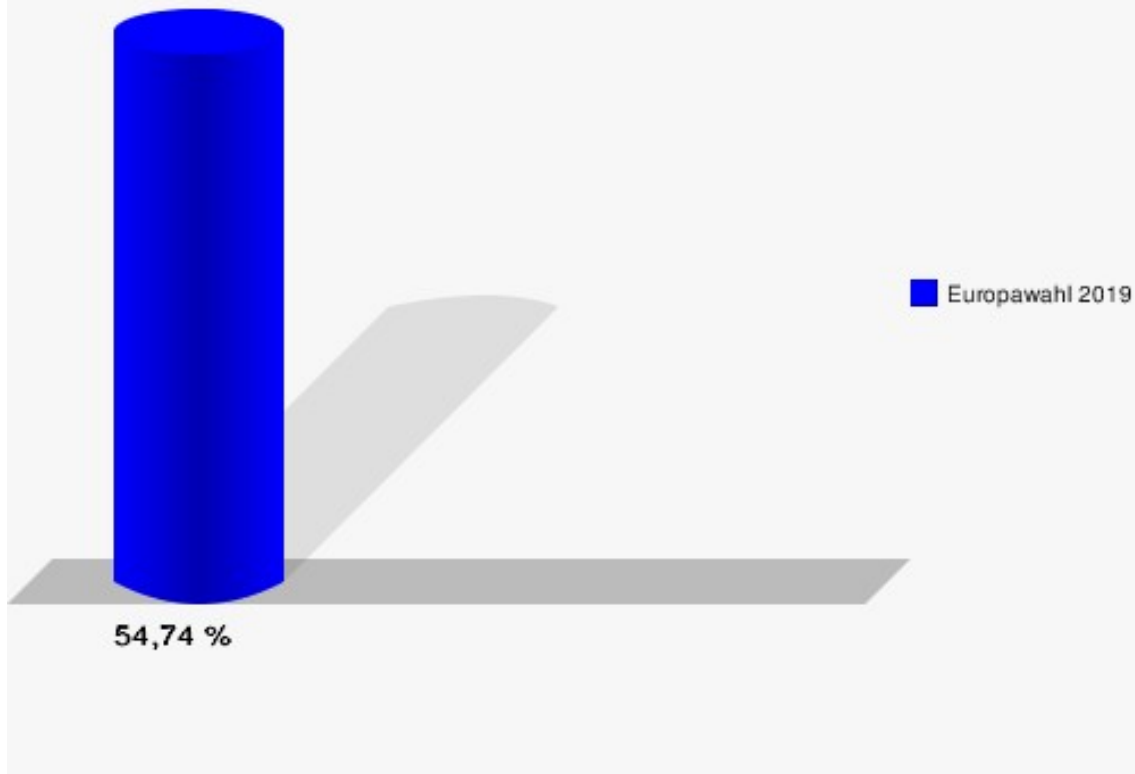
	Anzahl	Prozent
NL	0	0,00 %
ÖkoLinX	0	0,00 %
Die Humanisten	1	0,25 %
PARTEI FÜR DIE TIERE	1	0,25 %
Gesundheitsforschung	0	0,00 %
Volt	4	0,99 %



Stadt Gummersbach

Europawahl 26.05.2019

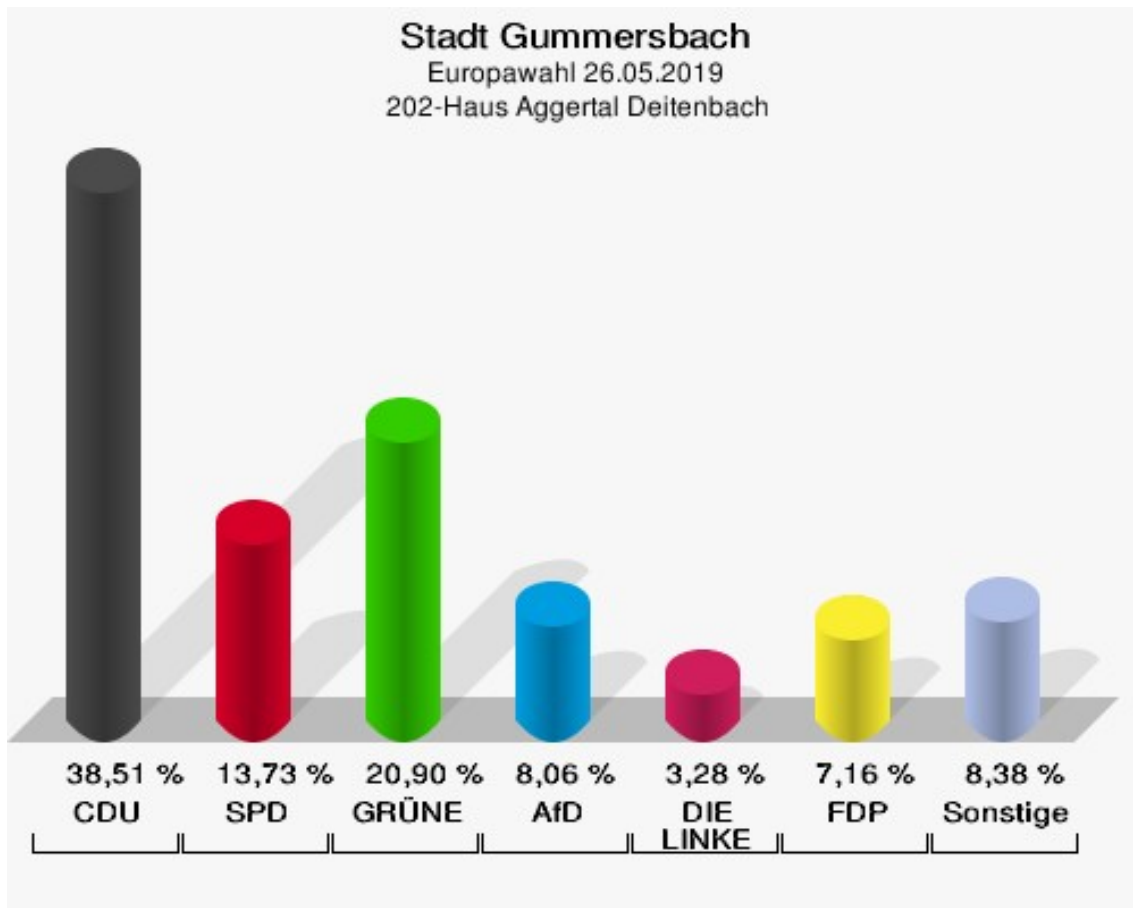
Wahlbeteiligung 201-Gymnastikhalle Lantenbach



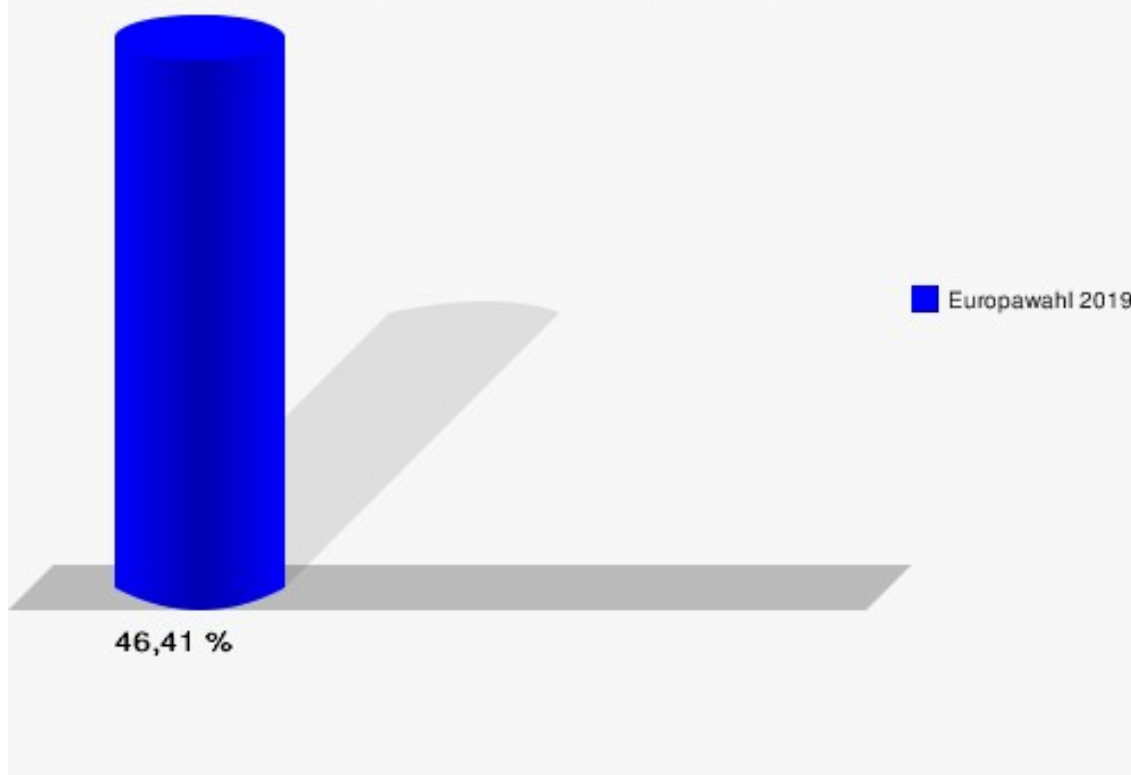
202-Haus Aggertal Deitenbach

	Anzahl	Prozent
Wahlberechtigte	724	
Wähler/innen	336	46,41 %
ungültige Stimmen	1	0,30 %
gültige Stimmen	335	99,70 %
CDU	129	38,51 %
SPD	46	13,73 %
GRÜNE	70	20,90 %
AfD	27	8,06 %
DIE LINKE	11	3,28 %
FDP	24	7,16 %
PIRATEN	1	0,30 %
Tierschutzpartei	5	1,49 %
NPD	0	0,00 %
Die PARTEI	9	2,69 %
FAMILIE	1	0,30 %
FREIE WÄHLER	0	0,00 %
Volksabstimmung	0	0,00 %
ÖDP	3	0,90 %
DKP	0	0,00 %
MLPD	0	0,00 %
BP	0	0,00 %
SGP	1	0,30 %
TIERSCHUTZ hier!	1	0,30 %
Tierschutzallianz	0	0,00 %
Bündnis C	2	0,60 %
BIG	0	0,00 %
BGE	0	0,00 %
DIE DIREKTE!	0	0,00 %
Demokratie in Europa - DiEM25	0	0,00 %
III. Weg	0	0,00 %
Die Grauen	0	0,00 %
DIE RECHTE	0	0,00 %
DIE VIOLETTEN	0	0,00 %
LIEBE	1	0,30 %
DIE FRAUEN	0	0,00 %
Graue Panther	0	0,00 %
LKR - Bernd Lucke und die Liberal-Konservativen Reformer	0	0,00 %
MENSCHLICHE WELT	1	0,30 %

	Anzahl	Prozent
NL	0	0,00 %
ÖkoLinX	0	0,00 %
Die Humanisten	0	0,00 %
PARTEI FÜR DIE TIERE	1	0,30 %
Gesundheitsforschung	0	0,00 %
Volt	2	0,60 %



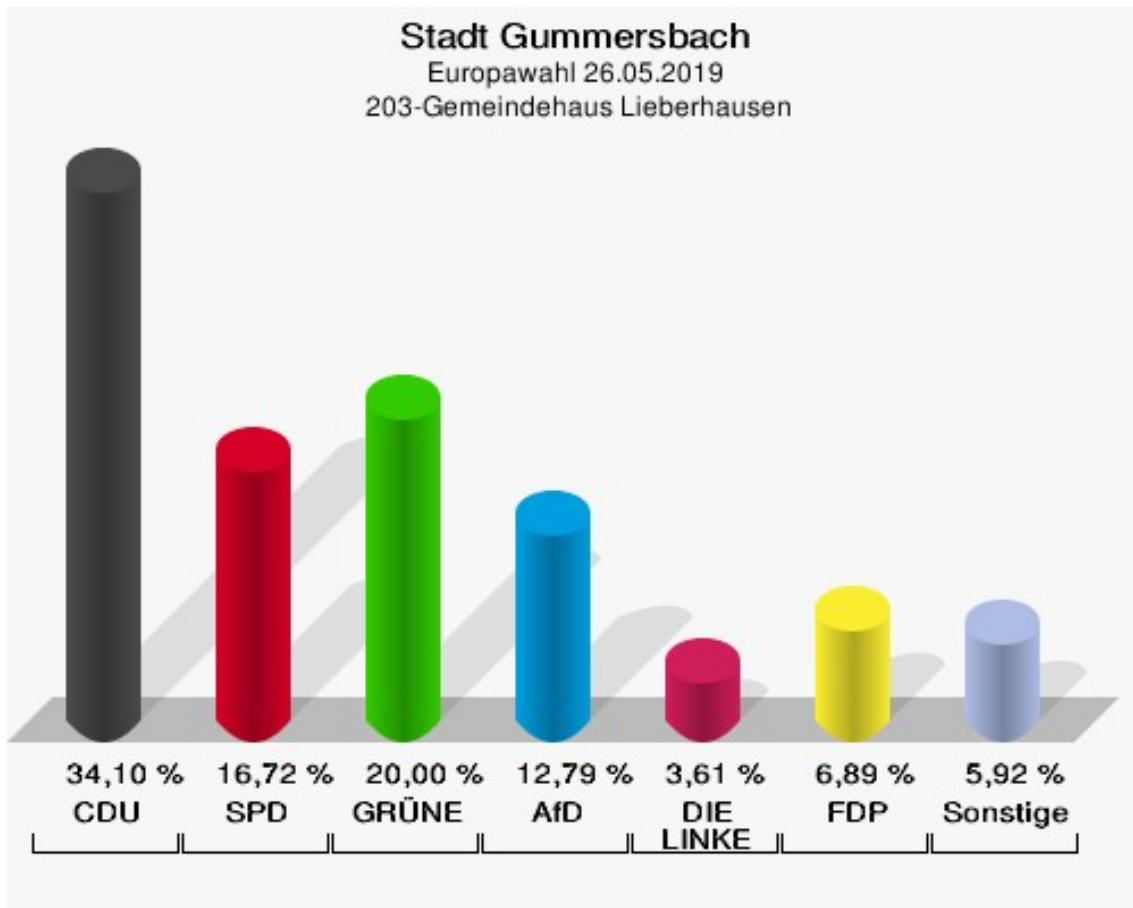
Stadt Gummersbach
Europawahl 26.05.2019
Wahlbeteiligung 202-Haus Aggertal Deitenbach



203-Gemeindehaus Lieberhausen

	Anzahl	Prozent
Wahlberechtigte	666	
Wähler/innen	311	46,70 %
ungültige Stimmen	6	1,93 %
gültige Stimmen	305	98,07 %
CDU	104	34,10 %
SPD	51	16,72 %
GRÜNE	61	20,00 %
AfD	39	12,79 %
DIE LINKE	11	3,61 %
FDP	21	6,89 %
PIRATEN	0	0,00 %
Tierschutzpartei	6	1,97 %
NPD	0	0,00 %
Die PARTEI	1	0,33 %
FAMILIE	1	0,33 %
FREIE WÄHLER	0	0,00 %
Volksabstimmung	0	0,00 %
ÖDP	1	0,33 %
DKP	0	0,00 %
MLPD	0	0,00 %
BP	0	0,00 %
SGP	0	0,00 %
TIERSCHUTZ hier!	0	0,00 %
Tierschutzallianz	0	0,00 %
Bündnis C	3	0,98 %
BIG	0	0,00 %
BGE	0	0,00 %
DIE DIREKTE!	1	0,33 %
Demokratie in Europa - DiEM25	0	0,00 %
III. Weg	0	0,00 %
Die Grauen	0	0,00 %
DIE RECHTE	0	0,00 %
DIE VIOLETTEN	1	0,33 %
LIEBE	0	0,00 %
DIE FRAUEN	0	0,00 %
Graue Panther	1	0,33 %
LKR - Bernd Lucke und die Liberal-Konservativen Reformer	0	0,00 %
MENSCHLICHE WELT	0	0,00 %

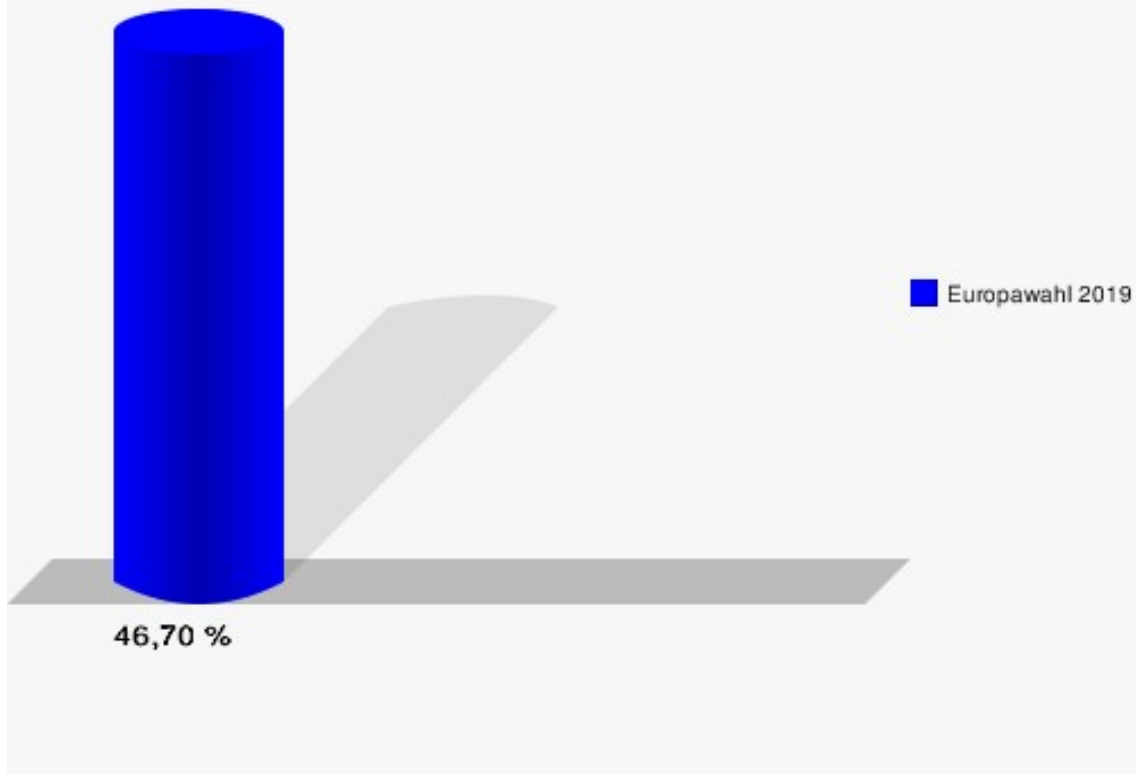
	Anzahl	Prozent
NL	1	0,33 %
ÖkoLinX	0	0,00 %
Die Humanisten	0	0,00 %
PARTEI FÜR DIE TIERE	1	0,33 %
Gesundheitsforschung	0	0,00 %
Volt	1	0,33 %



Stadt Gummersbach

Europawahl 26.05.2019

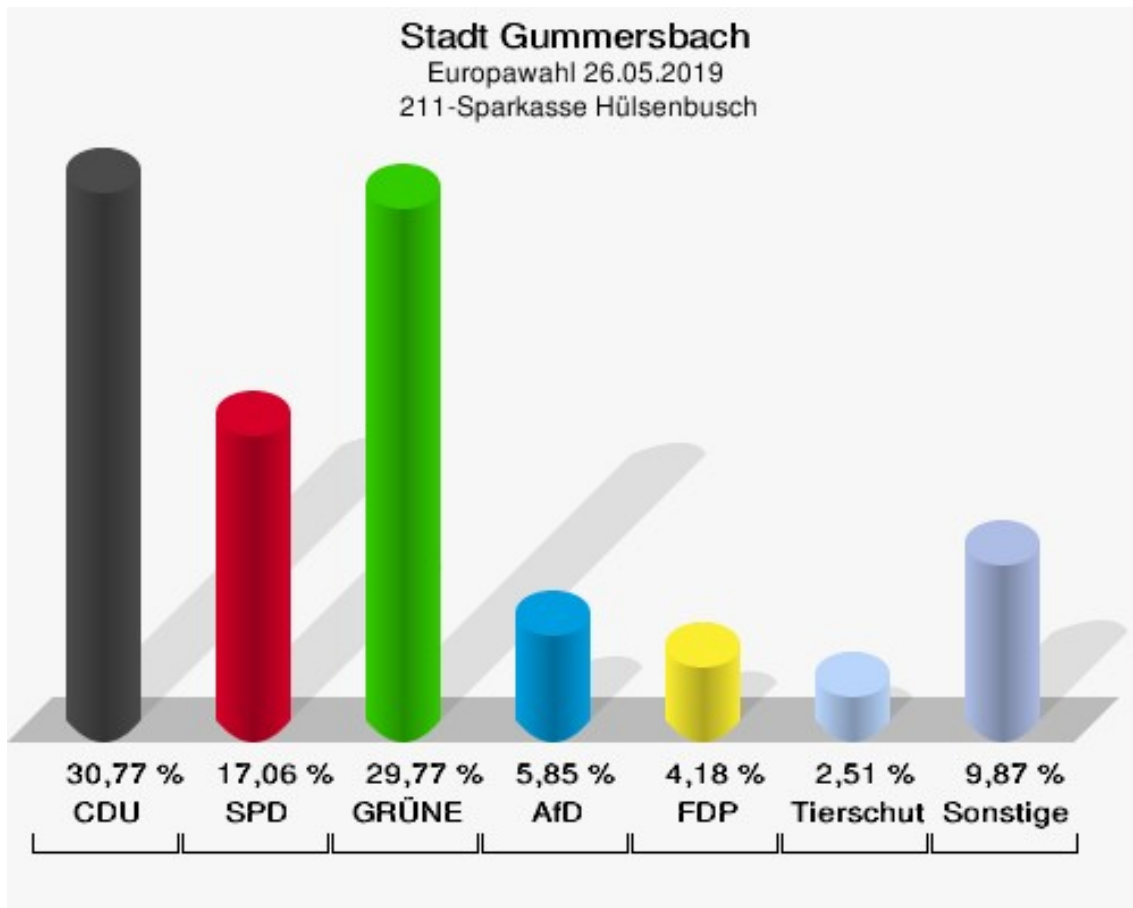
Wahlbeteiligung 203-Gemeindehaus Lieberhausen



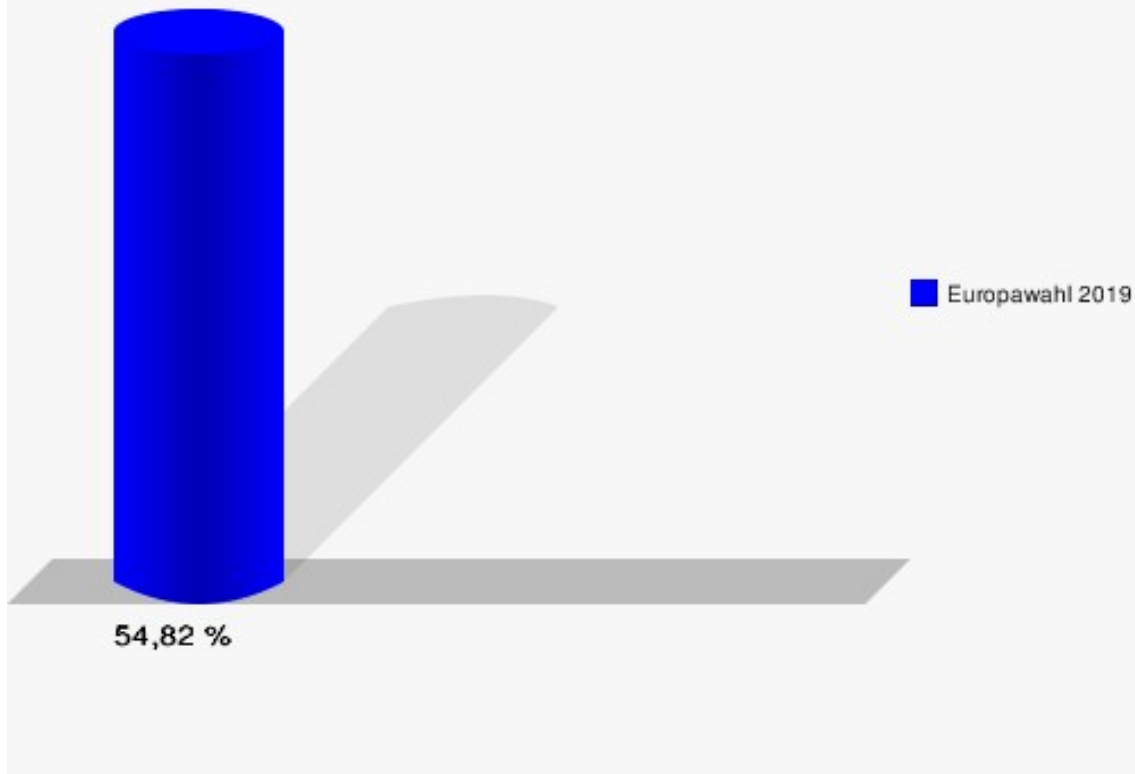
211-Sparkasse Hülsenbusch

	Anzahl	Prozent
Wahlberechtigte	1.109	
Wähler/innen	608	54,82 %
ungültige Stimmen	10	1,64 %
gültige Stimmen	598	98,36 %
CDU	184	30,77 %
SPD	102	17,06 %
GRÜNE	178	29,77 %
AfD	35	5,85 %
DIE LINKE	12	2,01 %
FDP	25	4,18 %
PIRATEN	3	0,50 %
Tierschutzpartei	15	2,51 %
NPD	0	0,00 %
Die PARTEI	8	1,34 %
FAMILIE	4	0,67 %
FREIE WÄHLER	2	0,33 %
Volksabstimmung	1	0,17 %
ÖDP	6	1,00 %
DKP	0	0,00 %
MLPD	1	0,17 %
BP	0	0,00 %
SGP	0	0,00 %
TIERSCHUTZ hier!	1	0,17 %
Tierschutzallianz	0	0,00 %
Bündnis C	6	1,00 %
BIG	0	0,00 %
BGE	1	0,17 %
DIE DIREKTE!	0	0,00 %
Demokratie in Europa - DiEM25	1	0,17 %
III. Weg	0	0,00 %
Die Grauen	2	0,33 %
DIE RECHTE	0	0,00 %
DIE VIOLETTEN	0	0,00 %
LIEBE	0	0,00 %
DIE FRAUEN	0	0,00 %
Graue Panther	0	0,00 %
LKR - Bernd Lucke und die Liberal-Konservativen Reformer	0	0,00 %
MENSCHLICHE WELT	0	0,00 %

	Anzahl	Prozent
NL	0	0,00 %
ÖkoLinX	0	0,00 %
Die Humanisten	0	0,00 %
PARTEI FÜR DIE TIERE	3	0,50 %
Gesundheitsforschung	0	0,00 %
Volt	8	1,34 %



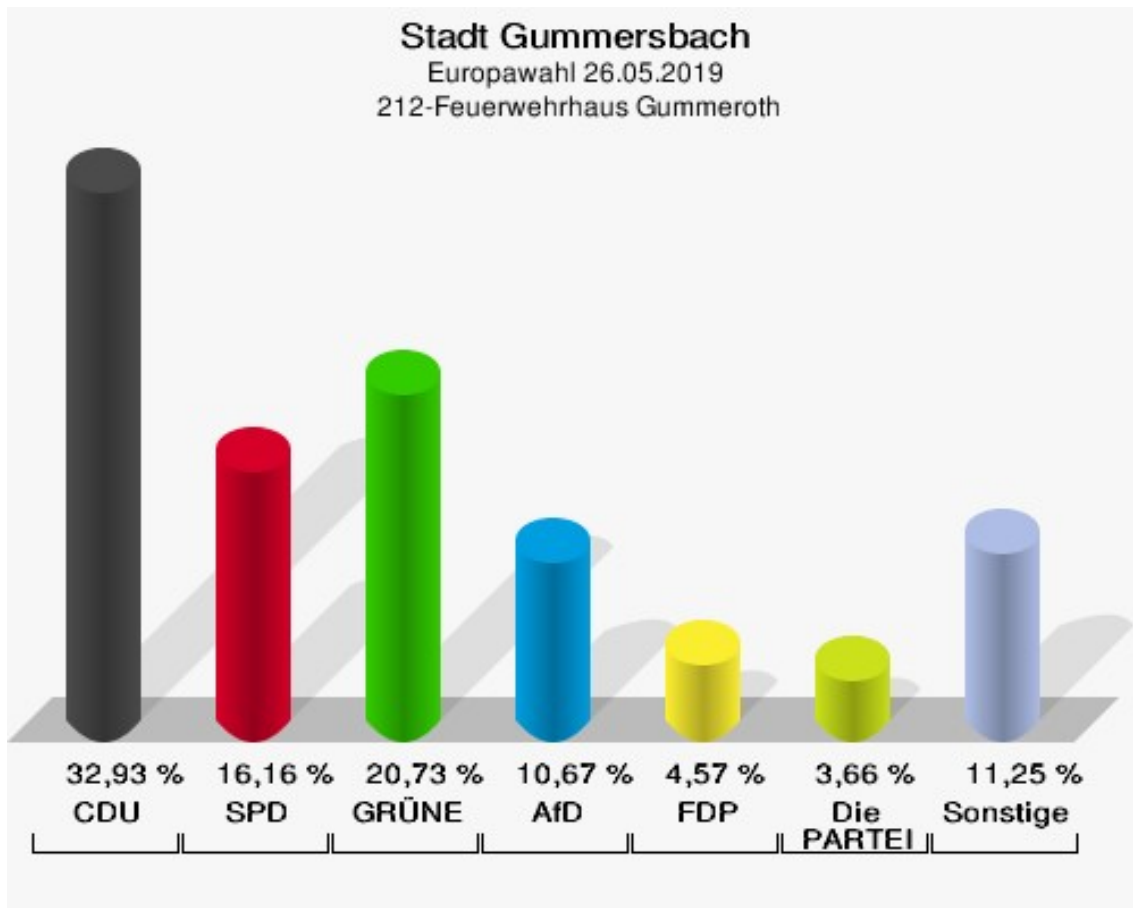
Stadt Gummersbach
Europawahl 26.05.2019
Wahlbeteiligung 211-Sparkasse Hülsenbusch



212-Feuerwehrhaus Gummeroth

	Anzahl	Prozent
Wahlberechtigte	585	
Wähler/innen	331	56,58 %
ungültige Stimmen	3	0,91 %
gültige Stimmen	328	99,09 %
CDU	108	32,93 %
SPD	53	16,16 %
GRÜNE	68	20,73 %
AfD	35	10,67 %
DIE LINKE	11	3,35 %
FDP	15	4,57 %
PIRATEN	1	0,30 %
Tierschutzpartei	5	1,52 %
NPD	0	0,00 %
Die PARTEI	12	3,66 %
FAMILIE	4	1,22 %
FREIE WÄHLER	2	0,61 %
Volksabstimmung	0	0,00 %
ÖDP	5	1,52 %
DKP	0	0,00 %
MLPD	0	0,00 %
BP	0	0,00 %
SGP	0	0,00 %
TIERSCHUTZ hier!	3	0,91 %
Tierschutzallianz	0	0,00 %
Bündnis C	2	0,61 %
BIG	0	0,00 %
BGE	0	0,00 %
DIE DIREKTE!	0	0,00 %
Demokratie in Europa - DiEM25	0	0,00 %
III. Weg	0	0,00 %
Die Grauen	0	0,00 %
DIE RECHTE	0	0,00 %
DIE VIOLETTEN	0	0,00 %
LIEBE	0	0,00 %
DIE FRAUEN	0	0,00 %
Graue Panther	0	0,00 %
LKR - Bernd Lucke und die Liberal-Konservativen Reformer	0	0,00 %
MENSCHLICHE WELT	0	0,00 %

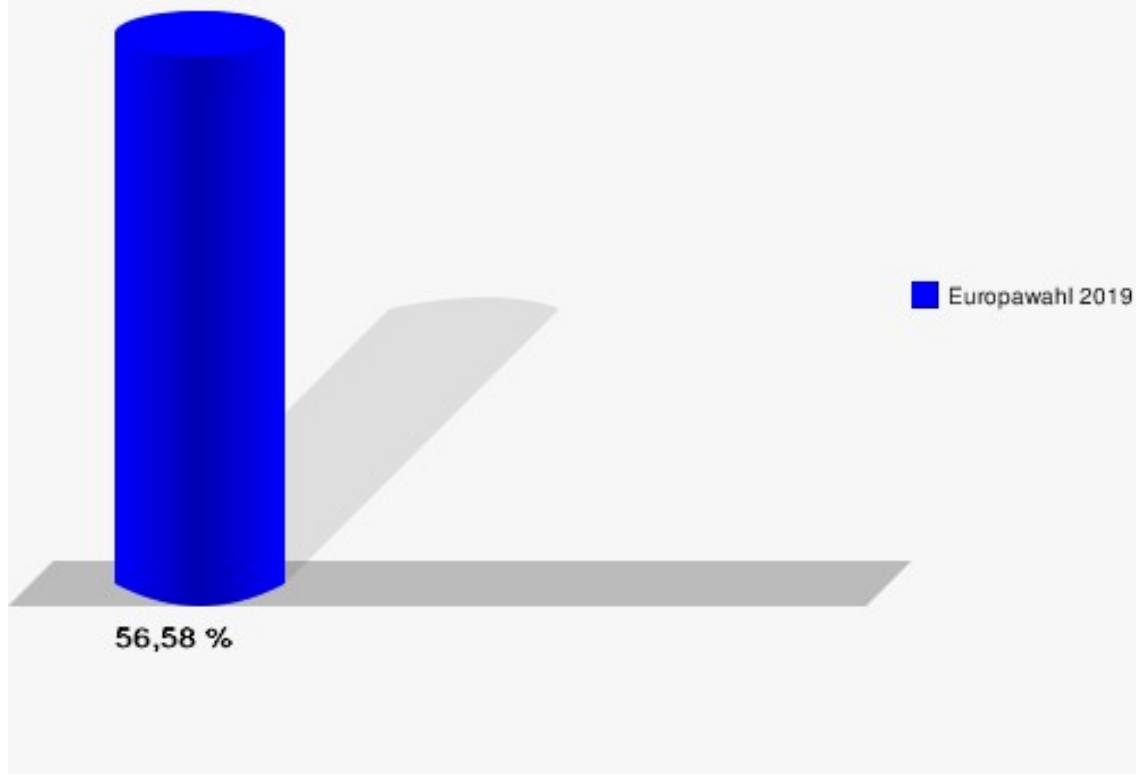
	Anzahl	Prozent
NL	0	0,00 %
ÖkoLinX	0	0,00 %
Die Humanisten	1	0,30 %
PARTEI FÜR DIE TIERE	0	0,00 %
Gesundheitsforschung	1	0,30 %
Volt	2	0,61 %



Stadt Gummersbach

Europawahl 26.05.2019

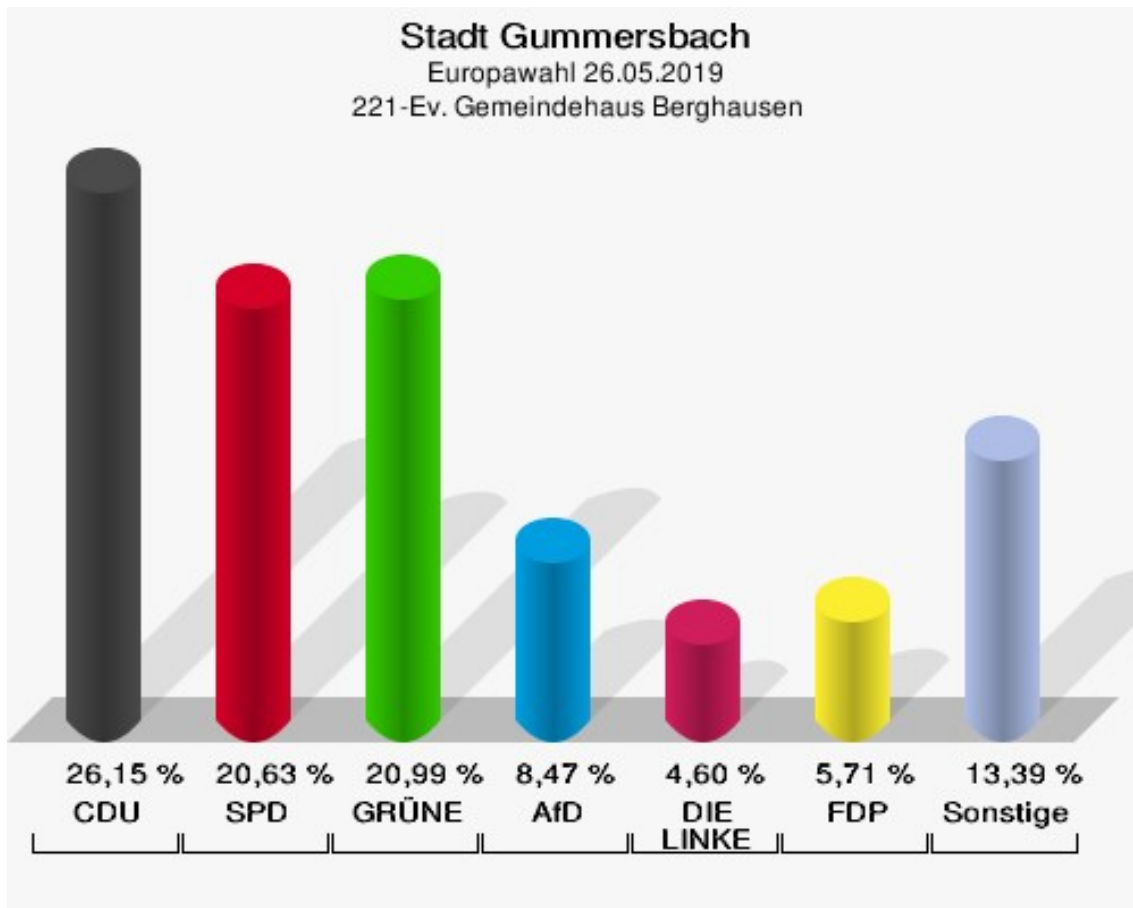
Wahlbeteiligung 212-Feuerwehrhaus Gummeroth



221-Ev. Gemeindehaus Berghausen

	Anzahl	Prozent
Wahlberechtigte	1.214	
Wähler/innen	550	45,30 %
ungültige Stimmen	7	1,27 %
gültige Stimmen	543	98,73 %
CDU	142	26,15 %
SPD	112	20,63 %
GRÜNE	114	20,99 %
AfD	46	8,47 %
DIE LINKE	25	4,60 %
FDP	31	5,71 %
PIRATEN	7	1,29 %
Tierschutzpartei	6	1,10 %
NPD	1	0,18 %
Die PARTEI	18	3,31 %
FAMILIE	8	1,47 %
FREIE WÄHLER	2	0,37 %
Volksabstimmung	0	0,00 %
ÖDP	3	0,55 %
DKP	0	0,00 %
MLPD	0	0,00 %
BP	0	0,00 %
SGP	0	0,00 %
TIERSCHUTZ hier!	0	0,00 %
Tierschutzallianz	1	0,18 %
Bündnis C	4	0,74 %
BIG	1	0,18 %
BGE	1	0,18 %
DIE DIREKTE!	1	0,18 %
Demokratie in Europa - DiEM25	5	0,92 %
III. Weg	0	0,00 %
Die Grauen	2	0,37 %
DIE RECHTE	1	0,18 %
DIE VIOLETTEN	1	0,18 %
LIEBE	0	0,00 %
DIE FRAUEN	0	0,00 %
Graue Panther	1	0,18 %
LKR - Bernd Lucke und die Liberal-Konservativen Reformer	1	0,18 %
MENSCHLICHE WELT	1	0,18 %

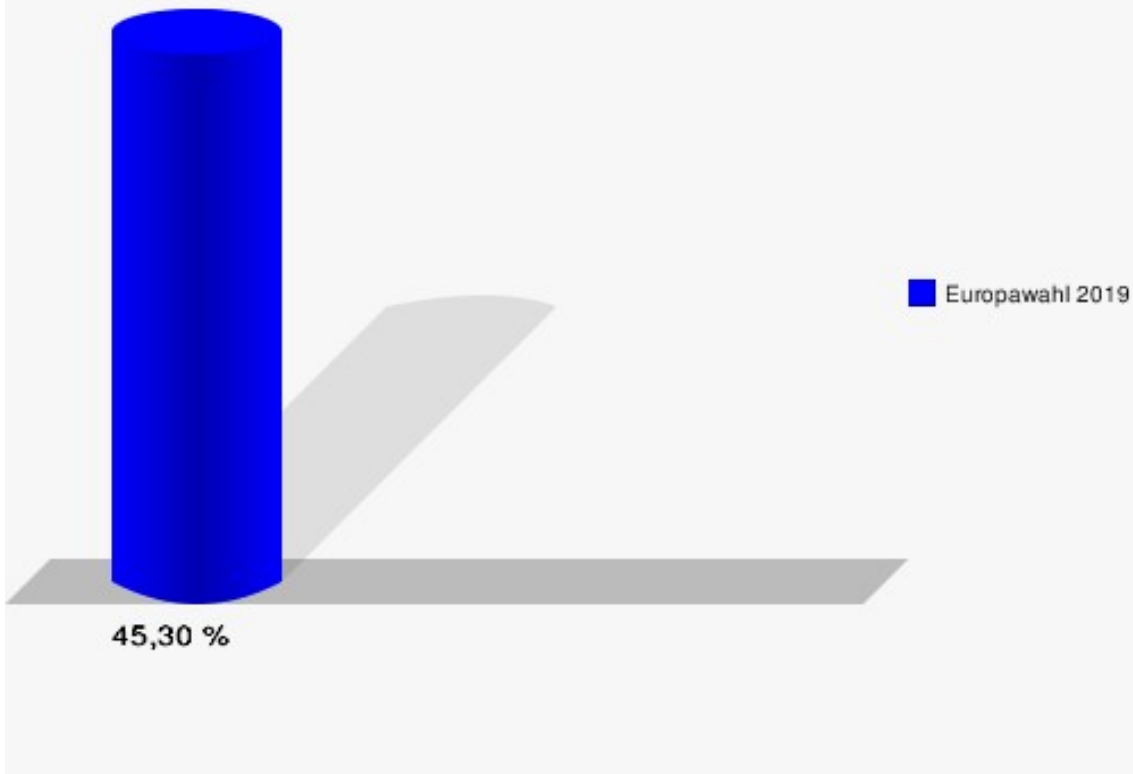
	Anzahl	Prozent
NL	0	0,00 %
ÖkoLinX	0	0,00 %
Die Humanisten	0	0,00 %
PARTEI FÜR DIE TIERE	2	0,37 %
Gesundheitsforschung	1	0,18 %
Volt	5	0,92 %



Stadt Gummersbach

Europawahl 26.05.2019

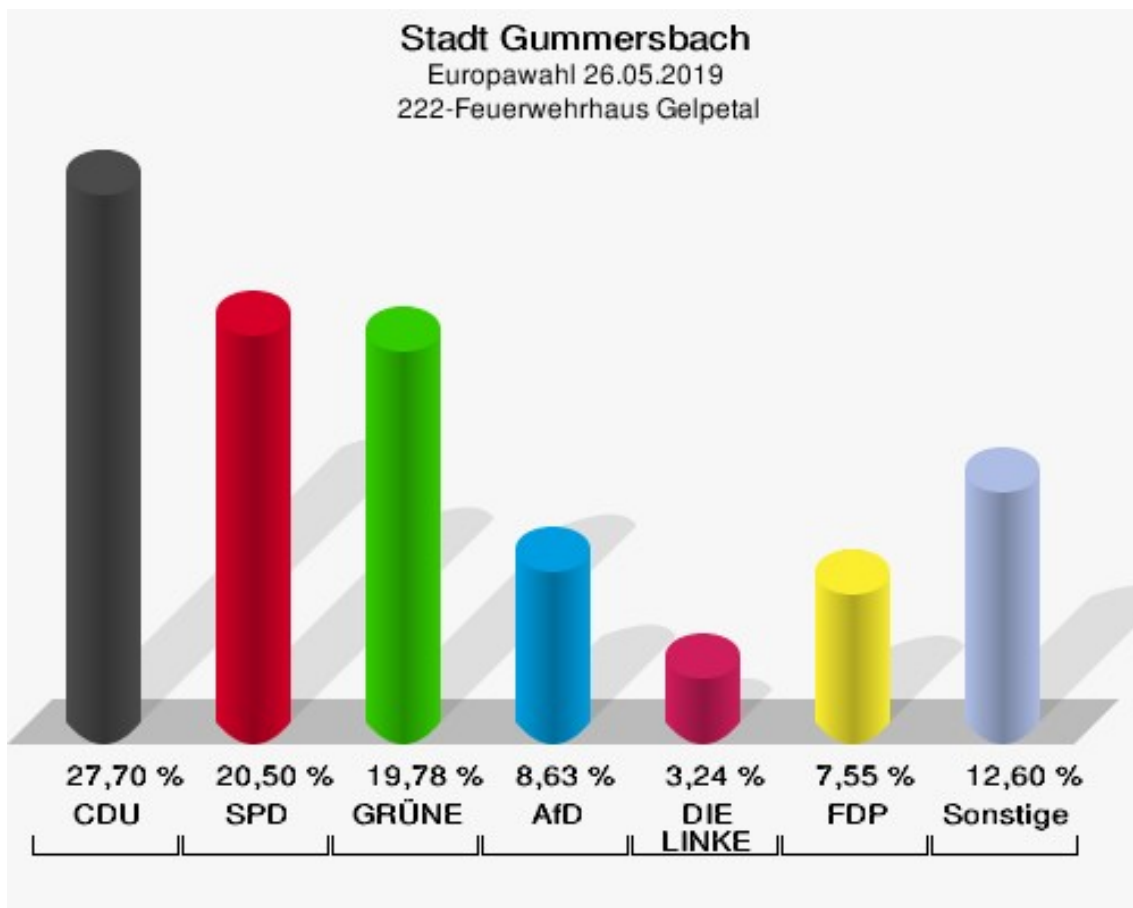
Wahlbeteiligung 221-Ev. Gemeindehaus Berghausen



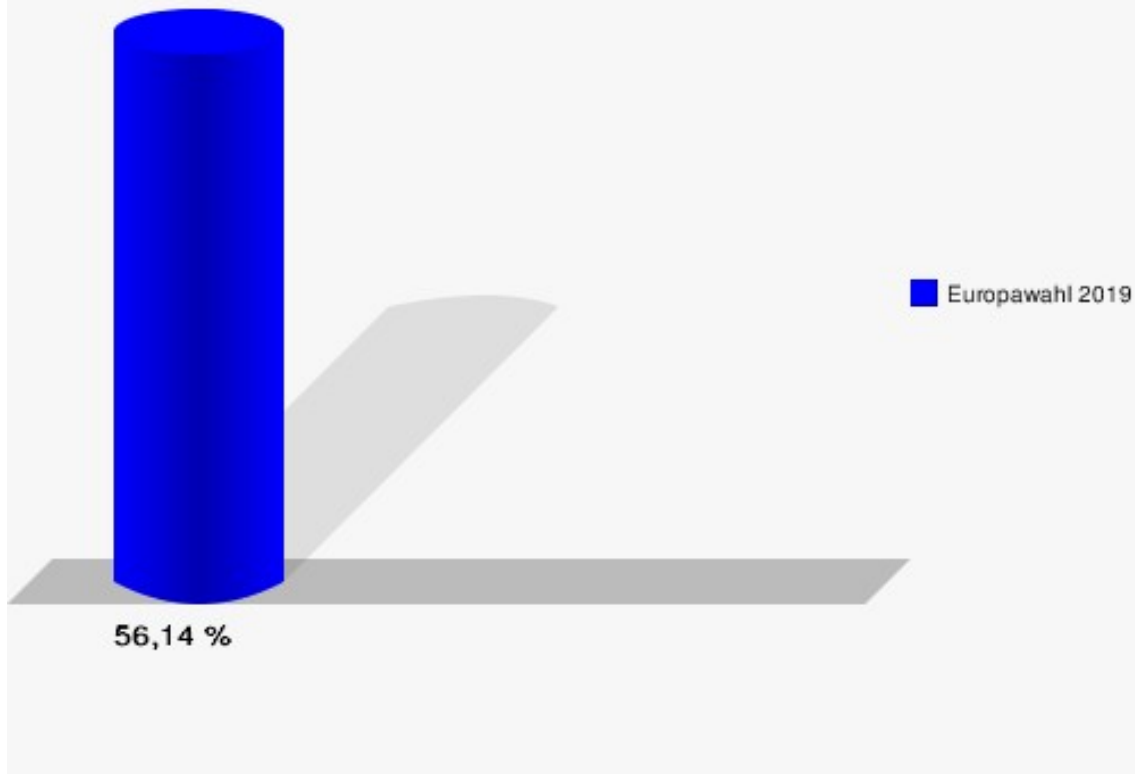
222-Feuerwehrhaus Gelpetal

	Anzahl	Prozent
Wahlberechtigte	497	
Wähler/innen	279	56,14 %
ungültige Stimmen	1	0,36 %
gültige Stimmen	278	99,64 %
CDU	77	27,70 %
SPD	57	20,50 %
GRÜNE	55	19,78 %
AfD	24	8,63 %
DIE LINKE	9	3,24 %
FDP	21	7,55 %
PIRATEN	2	0,72 %
Tierschutzpartei	7	2,52 %
NPD	0	0,00 %
Die PARTEI	5	1,80 %
FAMILIE	3	1,08 %
FREIE WÄHLER	2	0,72 %
Volksabstimmung	0	0,00 %
ÖDP	1	0,36 %
DKP	0	0,00 %
MLPD	0	0,00 %
BP	0	0,00 %
SGP	0	0,00 %
TIERSCHUTZ hier!	1	0,36 %
Tierschutzallianz	0	0,00 %
Bündnis C	0	0,00 %
BIG	0	0,00 %
BGE	1	0,36 %
DIE DIREKTE!	0	0,00 %
Demokratie in Europa - DiEM25	1	0,36 %
III. Weg	0	0,00 %
Die Grauen	0	0,00 %
DIE RECHTE	2	0,72 %
DIE VIOLETTEN	0	0,00 %
LIEBE	1	0,36 %
DIE FRAUEN	0	0,00 %
Graue Panther	2	0,72 %
LKR - Bernd Lucke und die Liberal-Konservativen Reformer	0	0,00 %
MENSCHLICHE WELT	0	0,00 %

	Anzahl	Prozent
NL	2	0,72 %
ÖkoLinX	0	0,00 %
Die Humanisten	0	0,00 %
PARTEI FÜR DIE TIERE	4	1,44 %
Gesundheitsforschung	1	0,36 %
Volt	0	0,00 %



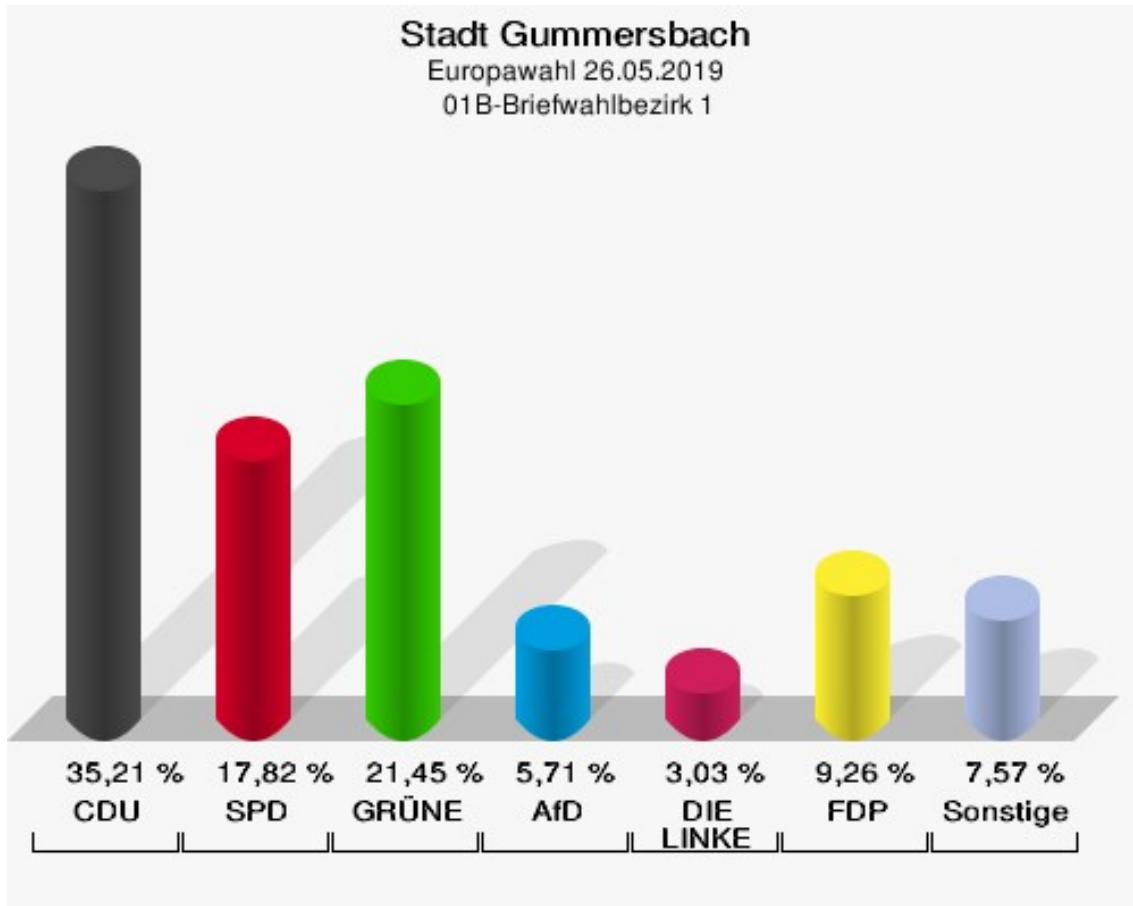
Stadt Gummersbach
Europawahl 26.05.2019
Wahlbeteiligung 222-Feuerwehrhaus Gelpetal



01B-Briefwahlbezirk 1

	Anzahl	Prozent
Wähler/innen	1.163	
ungültige Stimmen	7	0,60 %
gültige Stimmen	1.156	99,40 %
CDU	407	35,21 %
SPD	206	17,82 %
GRÜNE	248	21,45 %
AfD	66	5,71 %
DIE LINKE	35	3,03 %
FDP	107	9,26 %
PIRATEN	4	0,35 %
Tierschutzpartei	15	1,30 %
NPD	0	0,00 %
Die PARTEI	16	1,38 %
FAMILIE	3	0,26 %
FREIE WÄHLER	6	0,52 %
Volksabstimmung	3	0,26 %
ÖDP	4	0,35 %
DKP	0	0,00 %
MLPD	0	0,00 %
BP	1	0,09 %
SGP	0	0,00 %
TIERSCHUTZ hier!	4	0,35 %
Tierschutzallianz	1	0,09 %
Bündnis C	3	0,26 %
BIG	1	0,09 %
BGE	1	0,09 %
DIE DIREKTE!	0	0,00 %
Demokratie in Europa - DiEM25	2	0,17 %
III. Weg	0	0,00 %
Die Grauen	1	0,09 %
DIE RECHTE	0	0,00 %
DIE VIOLETTEN	1	0,09 %
LIEBE	0	0,00 %
DIE FRAUEN	1	0,09 %
Graue Panther	3	0,26 %
LKR - Bernd Lucke und die Liberal-Konservativen Reformer	1	0,09 %
MENSCHLICHE WELT	0	0,00 %
NL	1	0,09 %

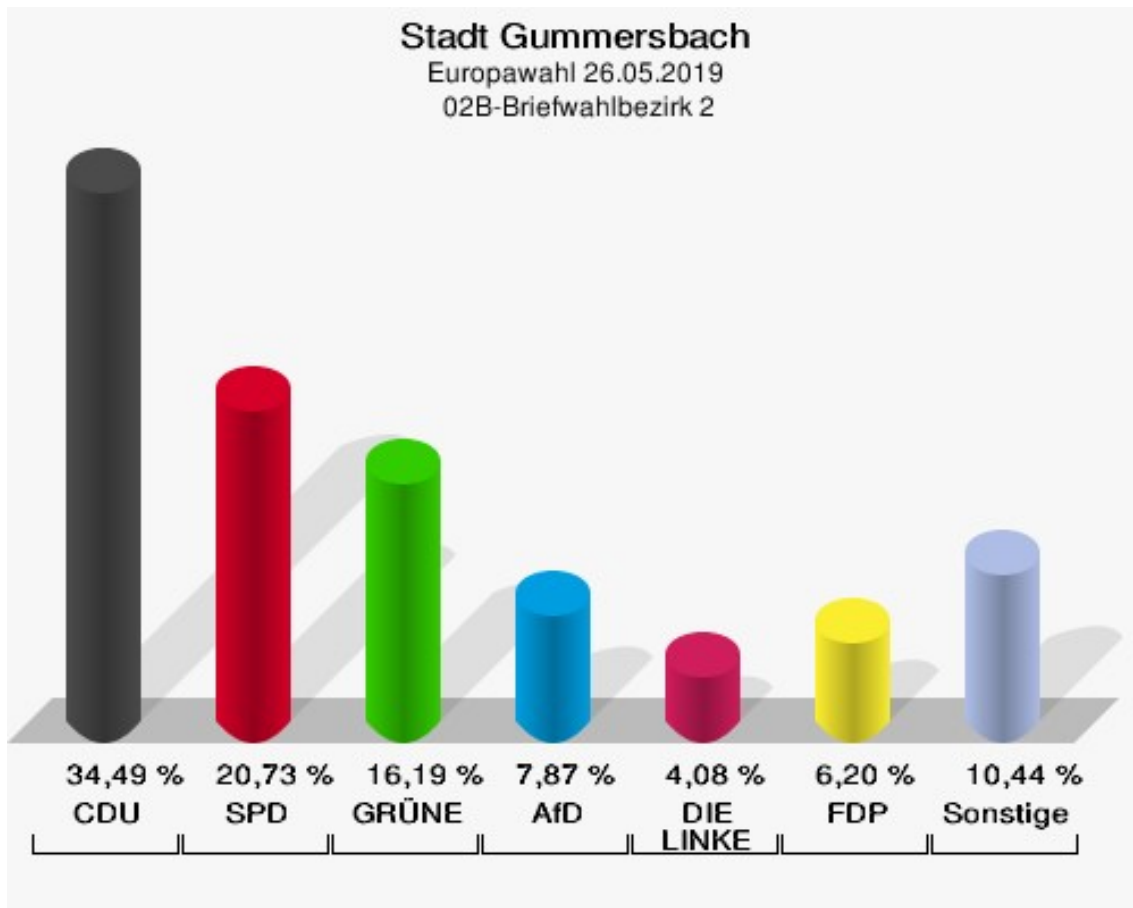
	Anzahl	Prozent
ÖkoLinX	0	0,00 %
Die Humanisten	0	0,00 %
PARTEI FÜR DIE TIERE	2	0,17 %
Gesundheitsforschung	1	0,09 %
Volt	12	1,04 %



02B-Briefwahlbezirk 2

	Anzahl	Prozent
Wähler/innen	669	
ungültige Stimmen	8	1,20 %
gültige Stimmen	661	98,80 %
CDU	228	34,49 %
SPD	137	20,73 %
GRÜNE	107	16,19 %
AfD	52	7,87 %
DIE LINKE	27	4,08 %
FDP	41	6,20 %
PIRATEN	6	0,91 %
Tierschutzpartei	12	1,82 %
NPD	0	0,00 %
Die PARTEI	20	3,03 %
FAMILIE	6	0,91 %
FREIE WÄHLER	4	0,61 %
Volksabstimmung	0	0,00 %
ÖDP	2	0,30 %
DKP	0	0,00 %
MLPD	0	0,00 %
BP	0	0,00 %
SGP	0	0,00 %
TIERSCHUTZ hier!	2	0,30 %
Tierschutzallianz	0	0,00 %
Bündnis C	3	0,45 %
BIG	1	0,15 %
BGE	0	0,00 %
DIE DIREKTE!	0	0,00 %
Demokratie in Europa - DiEM25	1	0,15 %
III. Weg	0	0,00 %
Die Grauen	0	0,00 %
DIE RECHTE	0	0,00 %
DIE VIOLETTEN	0	0,00 %
LIEBE	0	0,00 %
DIE FRAUEN	0	0,00 %
Graue Panther	3	0,45 %
LKR - Bernd Lucke und die Liberal-Konservativen Reformer	0	0,00 %
MENSCHLICHE WELT	0	0,00 %
NL	0	0,00 %

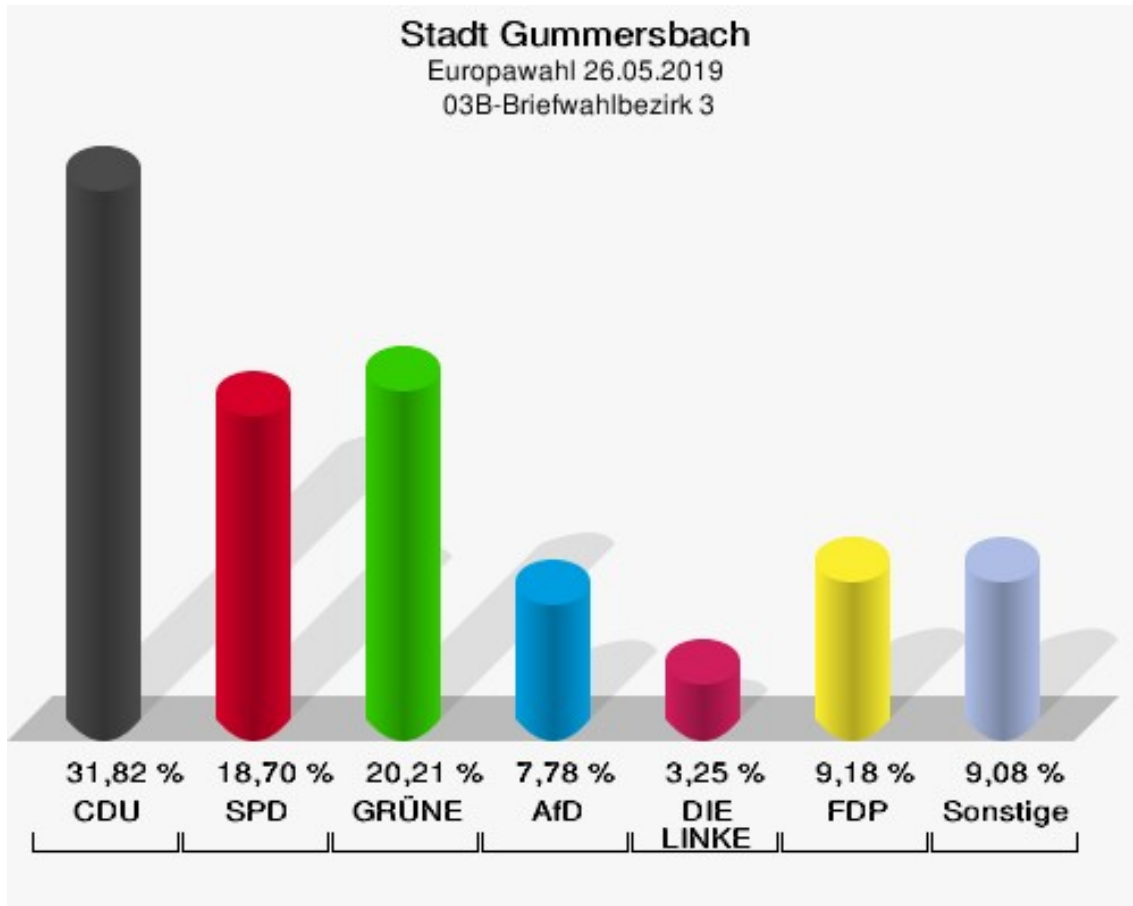
	Anzahl	Prozent
ÖkoLinX	0	0,00 %
Die Humanisten	2	0,30 %
PARTEI FÜR DIE TIERE	1	0,15 %
Gesundheitsforschung	0	0,00 %
Volt	6	0,91 %



03B-Briefwahlbezirk 3

	Anzahl	Prozent
Wähler/innen	865	
ungültige Stimmen	4	0,46 %
gültige Stimmen	861	99,54 %
CDU	274	31,82 %
SPD	161	18,70 %
GRÜNE	174	20,21 %
AfD	67	7,78 %
DIE LINKE	28	3,25 %
FDP	79	9,18 %
PIRATEN	3	0,35 %
Tierschutzpartei	10	1,16 %
NPD	0	0,00 %
Die PARTEI	19	2,21 %
FAMILIE	5	0,58 %
FREIE WÄHLER	5	0,58 %
Volksabstimmung	1	0,12 %
ÖDP	10	1,16 %
DKP	0	0,00 %
MLPD	0	0,00 %
BP	1	0,12 %
SGP	0	0,00 %
TIERSCHUTZ hier!	4	0,46 %
Tierschutzallianz	1	0,12 %
Bündnis C	2	0,23 %
BIG	0	0,00 %
BGE	0	0,00 %
DIE DIREKTE!	1	0,12 %
Demokratie in Europa - DiEM25	0	0,00 %
III. Weg	0	0,00 %
Die Grauen	0	0,00 %
DIE RECHTE	0	0,00 %
DIE VIOLETTEN	0	0,00 %
LIEBE	1	0,12 %
DIE FRAUEN	1	0,12 %
Graue Panther	1	0,12 %
LKR - Bernd Lucke und die Liberal-Konservativen Reformer	2	0,23 %
MENSCHLICHE WELT	0	0,00 %
NL	1	0,12 %

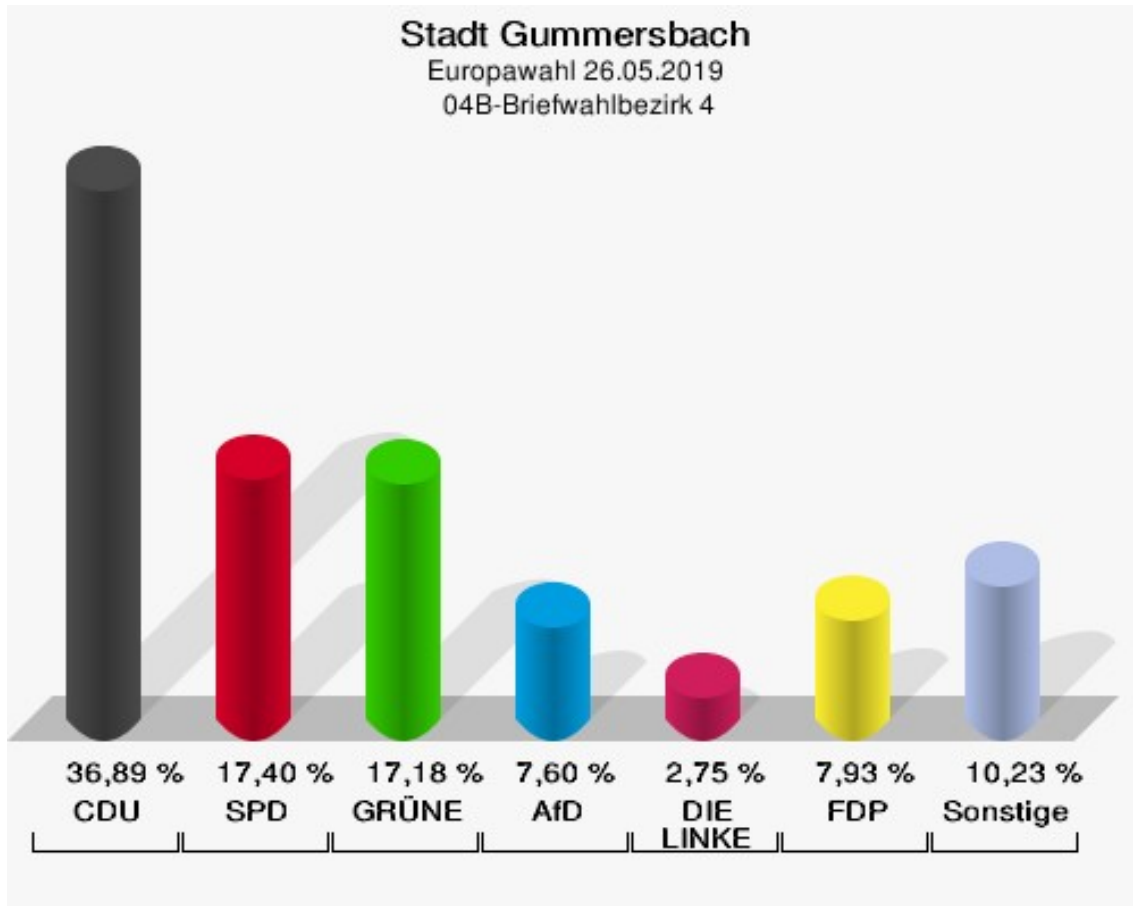
	Anzahl	Prozent
ÖkoLinX	0	0,00 %
Die Humanisten	0	0,00 %
PARTEI FÜR DIE TIERE	0	0,00 %
Gesundheitsforschung	2	0,23 %
Volt	8	0,93 %



04B-Briefwahlbezirk 4

	Anzahl	Prozent
Wähler/innen	915	
ungültige Stimmen	7	0,77 %
gültige Stimmen	908	99,23 %
CDU	335	36,89 %
SPD	158	17,40 %
GRÜNE	156	17,18 %
AfD	69	7,60 %
DIE LINKE	25	2,75 %
FDP	72	7,93 %
PIRATEN	7	0,77 %
Tierschutzpartei	16	1,76 %
NPD	2	0,22 %
Die PARTEI	17	1,87 %
FAMILIE	6	0,66 %
FREIE WÄHLER	2	0,22 %
Volksabstimmung	3	0,33 %
ÖDP	5	0,55 %
DKP	0	0,00 %
MLPD	0	0,00 %
BP	2	0,22 %
SGP	0	0,00 %
TIERSCHUTZ hier!	4	0,44 %
Tierschutzallianz	1	0,11 %
Bündnis C	6	0,66 %
BIG	1	0,11 %
BGE	3	0,33 %
DIE DIREKTE!	0	0,00 %
Demokratie in Europa - DiEM25	3	0,33 %
III. Weg	1	0,11 %
Die Grauen	0	0,00 %
DIE RECHTE	0	0,00 %
DIE VIOLETTEN	0	0,00 %
LIEBE	1	0,11 %
DIE FRAUEN	0	0,00 %
Graue Panther	2	0,22 %
LKR - Bernd Lucke und die Liberal-Konservativen Reformer	3	0,33 %
MENSCHLICHE WELT	1	0,11 %
NL	4	0,44 %

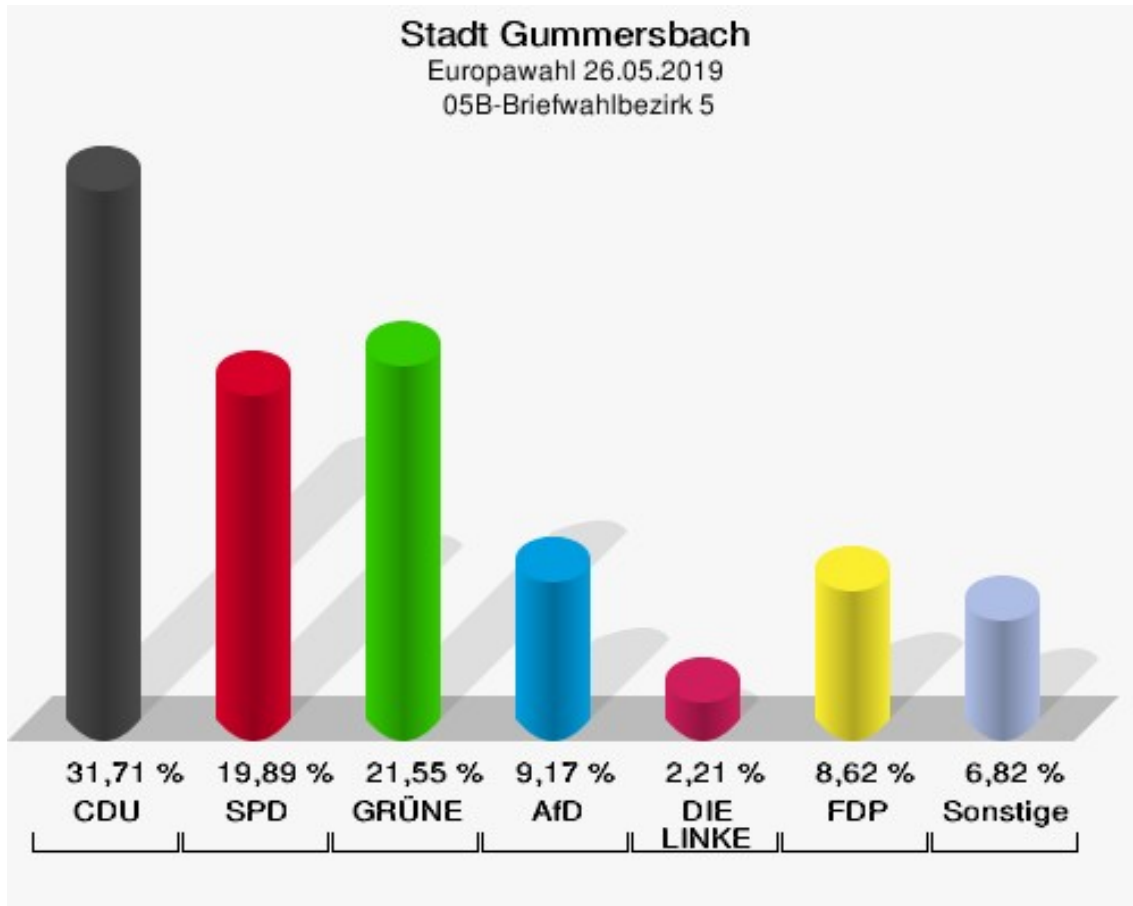
	Anzahl	Prozent
ÖkoLinX	0	0,00 %
Die Humanisten	0	0,00 %
PARTEI FÜR DIE TIERE	3	0,33 %
Gesundheitsforschung	0	0,00 %
Volt	0	0,00 %



05B-Briefwahlbezirk 5

	Anzahl	Prozent
Wähler/innen	910	
ungültige Stimmen	5	0,55 %
gültige Stimmen	905	99,45 %
CDU	287	31,71 %
SPD	180	19,89 %
GRÜNE	195	21,55 %
AfD	83	9,17 %
DIE LINKE	20	2,21 %
FDP	78	8,62 %
PIRATEN	2	0,22 %
Tierschutzpartei	9	0,99 %
NPD	0	0,00 %
Die PARTEI	10	1,10 %
FAMILIE	0	0,00 %
FREIE WÄHLER	10	1,10 %
Volksabstimmung	2	0,22 %
ÖDP	4	0,44 %
DKP	0	0,00 %
MLPD	0	0,00 %
BP	1	0,11 %
SGP	0	0,00 %
TIERSCHUTZ hier!	2	0,22 %
Tierschutzallianz	1	0,11 %
Bündnis C	5	0,55 %
BIG	0	0,00 %
BGE	0	0,00 %
DIE DIREKTE!	1	0,11 %
Demokratie in Europa - DiEM25	4	0,44 %
III. Weg	0	0,00 %
Die Grauen	2	0,22 %
DIE RECHTE	0	0,00 %
DIE VIOLETTEN	2	0,22 %
LIEBE	0	0,00 %
DIE FRAUEN	1	0,11 %
Graue Panther	0	0,00 %
LKR - Bernd Lucke und die Liberal-Konservativen Reformer	1	0,11 %
MENSCHLICHE WELT	1	0,11 %
NL	0	0,00 %

	Anzahl	Prozent
ÖkoLinX	0	0,00 %
Die Humanisten	0	0,00 %
PARTEI FÜR DIE TIERE	0	0,00 %
Gesundheitsforschung	0	0,00 %
Volt	4	0,44 %



Übersicht Wahlbezirke

Stadt Gummersbach Europawahl 26.05.2019 Zusammenstellung der Ergebnisse nach Wahlbezirken																		
Wahlbezirk	Schnell- meldungen	Wahlbe- rechtigte	Wähler	gültig	CDU	SPD	GRÜNE	AfD	DIE LINKE	FDP	PIRATEN	Tierschutz- partei	NPD	Die PAR- TEI	FAMILIE	FREIE WÄHLER	Volksab- stimmung	ÖDP
011-Grund- schule Windha- gen	1 von 1	1.272	648	641	168	111	141	64	35	33	3	11	0	16	9	9	1	6
			50,94 %	98,92 %	26,21 %	17,32 %	22,00 %	9,98 %	5,46 %	5,15 %	0,47 %	1,72 %	0,00 %	2,50 %	1,40 %	1,40 %	0,16 %	0,94 %
012-Feuerwache Gummersbach	1 von 1	705	343	340	93	58	72	25	19	27	3	4	1	10	5	6	1	1
			48,65 %	99,13 %	27,35 %	17,06 %	21,18 %	7,35 %	5,59 %	7,94 %	0,88 %	1,18 %	0,29 %	2,94 %	1,47 %	1,76 %	0,29 %	0,29 %
021-Realschule Steinberg	1 von 1	1.423	759	753	228	129	181	69	22	57	3	8	1	11	8	5	0	1
			53,34 %	99,21 %	30,28 %	17,13 %	24,04 %	9,16 %	2,92 %	7,57 %	0,40 %	1,06 %	0,13 %	1,46 %	1,06 %	0,66 %	0,00 %	0,13 %
022-Bauhof Stei- nenbrück	1 von 1	533	261	255	61	50	50	27	23	19	2	5	0	9	1	2	0	2
			48,97 %	97,70 %	23,92 %	19,61 %	19,61 %	10,59 %	9,02 %	7,45 %	0,78 %	1,96 %	0,00 %	3,53 %	0,39 %	0,78 %	0,00 %	0,78 %
031-AggerEne- gie GmbH Bers- tig	1 von 1	1.406	642	633	162	105	109	95	39	65	3	9	1	9	7	6	0	2
			45,66 %	98,60 %	25,59 %	16,59 %	17,22 %	15,01 %	6,16 %	10,27 %	0,47 %	1,42 %	0,16 %	1,42 %	1,11 %	0,95 %	0,00 %	0,32 %
032-Ger- hard-Kien- baum-Halle (Sin- gerbrink)	1 von 1	575	242	237	62	31	51	28	8	16	5	4	0	9	1	2	0	2
			42,09 %	97,93 %	26,16 %	13,08 %	21,52 %	11,81 %	3,38 %	6,75 %	2,11 %	1,69 %	0,00 %	3,80 %	0,42 %	0,84 %	0,00 %	0,84 %
041-Lindengym- nasium Gum- mersbach	1 von 1	1.007	485	484	146	81	100	32	19	40	11	1	0	20	3	2	0	7
			48,16 %	99,79 %	30,17 %	16,74 %	20,66 %	6,61 %	3,93 %	8,26 %	2,27 %	0,21 %	0,00 %	4,13 %	0,62 %	0,41 %	0,00 %	1,45 %
042-Sparkasse Gummersbach Hauptstelle	1 von 1	1.007	456	455	153	62	103	33	12	25	0	7	2	25	3	0	0	5
			45,28 %	99,78 %	33,63 %	13,63 %	22,64 %	7,25 %	2,64 %	5,49 %	0,00 %	1,54 %	0,44 %	5,49 %	0,66 %	0,00 %	0,00 %	1,10 %
051-Fahrschule Abrolath	1 von 1	892	386	377	123	71	46	70	16	10	2	2	0	9	2	3	0	3
			43,27 %	97,67 %	32,63 %	18,83 %	12,20 %	18,57 %	4,24 %	2,65 %	0,53 %	0,53 %	0,00 %	2,39 %	0,53 %	0,80 %	0,00 %	0,80 %
052-Alten- u. Jugendz. Bern- berg	1 von 1	488	132	124	17	26	11	43	15	6	1	2	0	0	0	0	0	0
			27,05 %	93,94 %	13,71 %	20,97 %	8,87 %	34,68 %	12,10 %	4,84 %	0,81 %	1,61 %	0,00 %	0,00 %	0,00 %	0,00 %	0,00 %	0,00 %
061-Grundsch. Bernberg Haupt- geb.	1 von 1	597	239	236	55	33	36	59	15	13	1	1	0	9	3	0	0	0
			40,03 %	98,74 %	23,31 %	13,98 %	15,25 %	25,00 %	6,36 %	5,51 %	0,42 %	0,42 %	0,00 %	3,81 %	1,27 %	0,00 %	0,00 %	0,00 %
062-Grund- schule Bernberg Pavillon	1 von 1	1.204	476	474	174	80	56	79	21	15	3	10	0	5	3	4	1	0
			39,53 %	99,58 %	36,71 %	16,88 %	11,81 %	16,67 %	4,43 %	3,16 %	0,63 %	2,11 %	0,00 %	1,05 %	0,63 %	0,84 %	0,21 %	0,00 %
071-Foyer Job- center Steinmü- ltergelände	1 von 1	1.010	431	428	129	78	88	33	22	32	3	6	0	15	3	4	0	0
			42,67 %	99,30 %	30,14 %	18,22 %	20,56 %	7,71 %	5,14 %	7,48 %	0,70 %	1,40 %	0,00 %	3,50 %	0,70 %	0,93 %	0,00 %	0,00 %
072-Bauhof Rospe	1 von 1	783	386	384	112	65	89	45	19	28	0	5	1	7	5	0	0	0
			49,30 %	99,48 %	29,17 %	16,93 %	23,18 %	11,72 %	4,95 %	7,29 %	0,00 %	1,30 %	0,26 %	1,82 %	1,30 %	0,00 %	0,00 %	0,00 %
081-Grund- schule Steinen- brück	1 von 1	753	340	338	80	75	44	51	24	20	1	8	0	10	7	3	0	1
			45,15 %	99,41 %	23,67 %	22,19 %	13,02 %	15,09 %	7,10 %	5,92 %	0,30 %	2,37 %	0,00 %	2,96 %	2,07 %	0,89 %	0,00 %	0,30 %

Stadt Gummersbach
Europawahl 26.05.2019
Zusammenstellung der Ergebnisse nach Wahlbezirken

Wahlbezirk	Schnell- meldungen	Wahlbe- rechtigte	Wähler	gültig	CDU	SPD	GRÜNE	AfD	DIE LINKE	FDP	PIRATEN	Tierschutz- partei	NPD	Die PAR- TEI	FAMILIE	FREIE WÄHLER	Volksab- stimmung	ÖDP
082-Städt. Kindergarten Strombach	1 von 1	1.084	440	435	125	93	77	43	20	36	2	9	2	7	1	1	0	2
			40,59 %	98,86 %	28,74 %	21,38 %	17,70 %	9,89 %	4,60 %	8,28 %	0,46 %	2,07 %	0,46 %	1,61 %	0,23 %	0,23 %	0,00 %	0,46 %
091-Feuerwehr- haus Strombach	1 von 1	1.048	526	526	184	78	110	56	13	26	6	7	1	7	7	4	1	3
			50,19 %	100,00 %	34,98 %	14,83 %	20,91 %	10,65 %	2,47 %	4,94 %	1,14 %	1,33 %	0,19 %	1,33 %	1,33 %	0,76 %	0,19 %	0,57 %
092-Sparkasse Strombach	1 von 1	905	460	457	162	55	92	52	12	36	10	9	0	4	5	1	1	2
			50,83 %	99,35 %	35,45 %	12,04 %	20,13 %	11,38 %	2,63 %	7,88 %	2,19 %	1,97 %	0,00 %	0,88 %	1,09 %	0,22 %	0,22 %	0,44 %
101-Sportler- heim Hammer- haus	1 von 1	586	260	259	59	51	50	42	14	18	3	4	0	5	6	0	0	1
			44,37 %	99,62 %	22,78 %	19,69 %	19,31 %	16,22 %	5,41 %	6,95 %	1,16 %	1,54 %	0,00 %	1,93 %	2,32 %	0,00 %	0,00 %	0,39 %
102-Jugend- u Freizeitth. Huns- tig	1 von 1	1.038	564	559	157	86	147	43	26	40	4	16	0	17	4	3	0	3
			54,34 %	99,11 %	28,09 %	15,38 %	26,30 %	7,69 %	4,65 %	7,16 %	0,72 %	2,86 %	0,00 %	3,04 %	0,72 %	0,54 %	0,00 %	0,54 %
111-Sparkasse Dieringhausen	1 von 1	856	391	389	103	60	80	54	19	28	2	3	0	7	4	2	1	3
			45,68 %	99,49 %	26,48 %	15,42 %	20,57 %	13,88 %	4,88 %	7,20 %	0,51 %	0,77 %	0,00 %	1,80 %	1,03 %	0,51 %	0,26 %	0,77 %
112-Cafeteria AWO Diering- hausen	1 von 1	864	432	424	125	112	75	36	15	31	3	4	1	2	6	1	0	0
			50,00 %	98,15 %	29,48 %	26,42 %	17,69 %	8,49 %	3,54 %	7,31 %	0,71 %	0,94 %	0,24 %	0,47 %	1,42 %	0,24 %	0,00 %	0,00 %
113-Feuerwehr Lobscheid	1 von 1	298	164	161	59	31	34	11	7	6	2	3	0	0	2	0	0	1
			55,03 %	98,17 %	36,65 %	19,25 %	21,12 %	6,83 %	4,35 %	3,73 %	1,24 %	1,86 %	0,00 %	0,00 %	1,24 %	0,00 %	0,00 %	0,62 %
121-Schützen- haus Diering- hausen	1 von 1	876	349	345	69	65	67	49	17	22	5	10	1	9	6	2	0	0
			39,84 %	98,85 %	20,00 %	18,84 %	19,42 %	14,20 %	4,93 %	6,38 %	1,45 %	2,90 %	0,29 %	2,61 %	1,74 %	0,58 %	0,00 %	0,00 %
122-AggerEnergie Dieringhaus- en	1 von 1	937	384	378	92	93	57	40	26	24	4	6	0	6	3	7	2	1
			40,98 %	98,44 %	24,34 %	24,60 %	15,08 %	10,58 %	6,88 %	6,35 %	1,06 %	1,59 %	0,00 %	1,59 %	0,79 %	1,85 %	0,53 %	0,26 %
131-Schützen- haus Vollmer- hausen	1 von 1	841	357	350	68	68	69	56	18	24	5	3	2	7	5	3	1	5
			42,45 %	98,04 %	19,43 %	19,43 %	19,71 %	16,00 %	5,14 %	6,86 %	1,43 %	0,86 %	0,57 %	2,00 %	1,43 %	0,86 %	0,29 %	1,43 %
132-Wichern- haus Vollmer- hausen	1 von 1	741	310	306	84	45	67	44	17	18	3	7	0	6	0	0	2	0
			41,84 %	98,71 %	27,45 %	14,71 %	21,90 %	14,38 %	5,56 %	5,88 %	0,98 %	2,29 %	0,00 %	1,96 %	0,00 %	0,00 %	0,65 %	0,00 %
140-Sparkasse Niederseßmar	1 von 1	1.425	648	644	184	113	131	72	28	55	7	6	0	12	4	3	0	0
			45,47 %	99,38 %	28,57 %	17,55 %	20,34 %	11,18 %	4,35 %	8,54 %	1,09 %	0,93 %	0,00 %	1,86 %	0,62 %	0,47 %	0,00 %	0,00 %
151-Kreis-VHS Niederseßmar	1 von 1	707	290	286	73	52	57	49	14	22	1	2	2	5	2	1	1	0
			41,02 %	98,62 %	25,52 %	18,18 %	19,93 %	17,13 %	4,90 %	7,69 %	0,35 %	0,70 %	0,70 %	1,75 %	0,70 %	0,35 %	0,35 %	0,00 %
152-Mehrzweck- halle Rebbelroth	1 von 1	777	400	395	116	79	82	43	11	24	3	3	0	3	1	0	0	1
			51,48 %	98,75 %	29,37 %	20,00 %	20,76 %	10,89 %	2,78 %	6,08 %	0,76 %	0,76 %	0,00 %	0,76 %	0,25 %	0,00 %	0,00 %	0,25 %
160-Gesamt- schule Der- schlag	1 von 1	1.281	571	566	205	101	91	48	32	32	4	5	1	12	5	2	1	1
			44,57 %	99,12 %	36,22 %	17,84 %	16,08 %	8,48 %	5,65 %	5,65 %	0,71 %	0,88 %	0,18 %	2,12 %	0,88 %	0,35 %	0,18 %	0,18 %
170-Sparkasse Derschlag	1 von 1	1.330	512	507	185	89	85	62	17	27	1	6	0	7	8	3	0	2
			38,50 %	99,02 %	36,49 %	17,55 %	16,77 %	12,23 %	3,35 %	5,33 %	0,20 %	1,18 %	0,00 %	1,38 %	1,58 %	0,59 %	0,00 %	0,39 %

Stadt Gummersbach
Europawahl 26.05.2019
Zusammenstellung der Ergebnisse nach Wahlbezirken

Wahlbezirk	Schnell- meldungen	Wahlbe- rechtigte	Wähler	gültig	CDU	SPD	GRÜNE	AfD	DIE LINKE	FDP	PIRATEN	Tierschutz- partei	NPD	Die PAR- TEI	FAMILIE	FREIE WÄHLER	Volksab- stimmung	ÖDP
181-Feuerwehr- haus Dümmling- hausen	1 von 1	790	330	328	84	60	55	54	10	19	2	7	0	11	8	3	1	1
			41,77 %	99,39 %	25,61 %	18,29 %	16,77 %	16,46 %	3,05 %	5,79 %	0,61 %	2,13 %	0,00 %	3,35 %	2,44 %	0,91 %	0,30 %	0,30 %
182-Sparkasse Bernberg	1 von 1	673	304	300	122	37	48	37	11	20	2	4	0	2	3	0	1	1
			45,17 %	98,68 %	40,67 %	12,33 %	16,00 %	12,33 %	3,67 %	6,67 %	0,67 %	1,33 %	0,00 %	0,67 %	1,00 %	0,00 %	0,33 %	0,33 %
191-Grund- schule Becke	1 von 1	1.022	484	476	122	104	80	58	17	37	5	9	0	14	5	3	0	4
			47,36 %	98,35 %	25,63 %	21,85 %	16,81 %	12,18 %	3,57 %	7,77 %	1,05 %	1,89 %	0,00 %	2,94 %	1,05 %	0,63 %	0,00 %	0,84 %
192-Gasthof Würdener Hof	1 von 1	544	263	258	51	57	65	22	8	24	3	3	1	12	3	1	0	2
			48,35 %	98,10 %	19,77 %	22,09 %	25,19 %	8,53 %	3,10 %	9,30 %	1,16 %	1,16 %	0,39 %	4,65 %	1,16 %	0,39 %	0,00 %	0,78 %
201-Gymnas- tikhalle Lanten- bach	1 von 1	749	410	406	142	56	66	54	15	29	2	6	0	7	5	2	1	4
			54,74 %	99,02 %	34,98 %	13,79 %	16,26 %	13,30 %	3,69 %	7,14 %	0,49 %	1,48 %	0,00 %	1,72 %	1,23 %	0,49 %	0,25 %	0,99 %
202-Haus Agger- tal Deitenbach	1 von 1	724	336	335	129	46	70	27	11	24	1	5	0	9	1	0	0	3
			46,41 %	99,70 %	38,51 %	13,73 %	20,90 %	8,06 %	3,28 %	7,16 %	0,30 %	1,49 %	0,00 %	2,69 %	0,30 %	0,00 %	0,00 %	0,90 %
203-Gemeinde- haus Lieberhau- sen	1 von 1	666	311	305	104	51	61	39	11	21	0	6	0	1	1	0	0	1
			46,70 %	98,07 %	34,10 %	16,72 %	20,00 %	12,79 %	3,61 %	6,89 %	0,00 %	1,97 %	0,00 %	0,33 %	0,33 %	0,00 %	0,00 %	0,33 %
211-Sparkasse Hülsebusch	1 von 1	1.109	608	598	184	102	178	35	12	25	3	15	0	8	4	2	1	6
			54,82 %	98,36 %	30,77 %	17,06 %	29,77 %	5,85 %	2,01 %	4,18 %	0,50 %	2,51 %	0,00 %	1,34 %	0,67 %	0,33 %	0,17 %	1,00 %
212-Feuerwehr- haus Gum- meroth	1 von 1	585	331	328	108	53	68	35	11	15	1	5	0	12	4	2	0	5
			56,58 %	99,09 %	32,93 %	16,16 %	20,73 %	10,67 %	3,35 %	4,57 %	0,30 %	1,52 %	0,00 %	3,66 %	1,22 %	0,61 %	0,00 %	1,52 %
221-Ev. Gemein- dehaus Berg- hausen	1 von 1	1.214	550	543	142	112	114	46	25	31	7	6	1	18	8	2	0	3
			45,30 %	98,73 %	26,15 %	20,63 %	20,99 %	8,47 %	4,60 %	5,71 %	1,29 %	1,10 %	0,18 %	3,31 %	1,47 %	0,37 %	0,00 %	0,55 %
222-Feuerwehr- haus Gelpetal	1 von 1	497	279	278	77	57	55	24	9	21	2	7	0	5	3	2	0	1
			56,14 %	99,64 %	27,70 %	20,50 %	19,78 %	8,63 %	3,24 %	7,55 %	0,72 %	2,52 %	0,00 %	1,80 %	1,08 %	0,72 %	0,00 %	0,36 %
01B-Briefwahl- bezirk 1	1 von 1	0	1.163	1.156	407	206	248	66	35	107	4	15	0	16	3	6	3	4
				99,40 %	35,21 %	17,82 %	21,45 %	5,71 %	3,03 %	9,26 %	0,35 %	1,30 %	0,00 %	1,38 %	0,26 %	0,52 %	0,26 %	0,35 %
02B-Briefwahl- bezirk 2	1 von 1	0	669	661	228	137	107	52	27	41	6	12	0	20	6	4	0	2
				98,80 %	34,49 %	20,73 %	16,19 %	7,87 %	4,08 %	6,20 %	0,91 %	1,82 %	0,00 %	3,03 %	0,91 %	0,61 %	0,00 %	0,30 %
03B-Briefwahl- bezirk 3	1 von 1	0	865	861	274	161	174	67	28	79	3	10	0	19	5	5	1	10
				99,54 %	31,82 %	18,70 %	20,21 %	7,78 %	3,25 %	9,18 %	0,35 %	1,16 %	0,00 %	2,21 %	0,58 %	0,58 %	0,12 %	1,16 %
04B-Briefwahl- bezirk 4	1 von 1	0	915	908	335	158	156	69	25	72	7	16	2	17	6	2	3	5
				99,23 %	36,89 %	17,40 %	17,18 %	7,60 %	2,75 %	7,93 %	0,77 %	1,76 %	0,22 %	1,87 %	0,66 %	0,22 %	0,33 %	0,55 %
05B-Briefwahl- bezirk 5	1 von 1	0	910	905	287	180	195	83	20	78	2	9	0	10	0	10	2	4
				99,45 %	31,71 %	19,89 %	21,55 %	9,17 %	2,21 %	8,62 %	0,22 %	0,99 %	0,00 %	1,10 %	0,00 %	1,10 %	0,22 %	0,44 %
Stadt Gummers- bach	48 von 48	37.822	22.012	21.792	6.609	3.903	4.288	2.321	890	1.518	156	321	20	461	194	123	26	111
			58,20 %	99,00 %	30,33 %	17,91 %	19,68 %	10,65 %	4,08 %	6,97 %	0,72 %	1,47 %	0,09 %	2,12 %	0,89 %	0,56 %	0,12 %	0,51 %

Stadt Gummersbach
Europawahl 26.05.2019
Zusammenstellung der Ergebnisse nach Wahlbezirken

Wahlbezirk	DKP	MLPD	BP	SGP	TIERSCHU- hier!	Tierschutz- allianz	Bündnis C	BIG	BGE	DIE DIREKTE!	Demokratie in Europa - DiEM25	III. Weg	Die Grauen	DIE RECHTE	DIE VIO- LETTEN	LIEBE	DIE FRAUEN	Graue Panther
011-Grund- schule Windha- gen	0	0	1	0	0	1	8	1	1	3	0	0	3	0	0	1	0	3
	0,00 %	0,00 %	0,16 %	0,00 %	0,00 %	0,16 %	1,25 %	0,16 %	0,16 %	0,47 %	0,00 %	0,00 %	0,47 %	0,00 %	0,00 %	0,16 %	0,00 %	0,47 %
012-Feuerwache Gummersbach	0	1	0	0	0	0	0	0	0	0	1	0	0	0	0	0	1	1
	0,00 %	0,29 %	0,00 %	0,00 %	0,00 %	0,00 %	0,00 %	0,00 %	0,00 %	0,00 %	0,29 %	0,00 %	0,00 %	0,00 %	0,00 %	0,00 %	0,29 %	0,29 %
021-Realschule Steinberg	0	0	1	0	0	1	4	1	0	2	4	1	3	1	1	0	1	0
	0,00 %	0,00 %	0,13 %	0,00 %	0,00 %	0,13 %	0,53 %	0,13 %	0,00 %	0,27 %	0,53 %	0,13 %	0,40 %	0,13 %	0,13 %	0,00 %	0,13 %	0,00 %
022-Bauhof Stei- nenbrück	0	0	0	0	1	0	0	0	0	0	0	0	0	0	0	1	0	0
	0,00 %	0,00 %	0,00 %	0,00 %	0,39 %	0,00 %	0,00 %	0,00 %	0,00 %	0,00 %	0,00 %	0,00 %	0,00 %	0,00 %	0,00 %	0,39 %	0,00 %	0,00 %
031-AggerEne- rgie GmbH Bers- tig	0	0	0	0	2	1	7	0	0	1	3	0	0	1	0	0	0	0
	0,00 %	0,00 %	0,00 %	0,00 %	0,32 %	0,16 %	1,11 %	0,00 %	0,00 %	0,16 %	0,47 %	0,00 %	0,00 %	0,16 %	0,00 %	0,00 %	0,00 %	0,00 %
032-Ger- hard-Kien- baum-Halle (Sin- gerbrink)	0	0	0	0	1	0	4	2	0	0	0	0	2	0	1	0	0	0
	0,00 %	0,00 %	0,00 %	0,00 %	0,42 %	0,00 %	1,69 %	0,84 %	0,00 %	0,00 %	0,00 %	0,00 %	0,84 %	0,00 %	0,42 %	0,00 %	0,00 %	0,00 %
041-Lindengym- nasium Gum- mersbach	0	0	2	1	0	1	2	0	0	1	3	0	0	1	0	2	0	0
	0,00 %	0,00 %	0,41 %	0,21 %	0,00 %	0,21 %	0,41 %	0,00 %	0,00 %	0,21 %	0,62 %	0,00 %	0,00 %	0,21 %	0,00 %	0,41 %	0,00 %	0,00 %
042-Sparkasse Gummersbach Hauptstelle	0	2	0	0	1	0	2	0	3	0	2	0	2	0	0	0	0	2
	0,00 %	0,44 %	0,00 %	0,00 %	0,22 %	0,00 %	0,44 %	0,00 %	0,66 %	0,00 %	0,44 %	0,00 %	0,44 %	0,00 %	0,00 %	0,00 %	0,00 %	0,44 %
051-Fahrschule Abrolath	0	0	1	0	1	0	6	2	0	0	0	0	1	1	0	1	1	0
	0,00 %	0,00 %	0,27 %	0,00 %	0,27 %	0,00 %	1,59 %	0,53 %	0,00 %	0,00 %	0,00 %	0,00 %	0,27 %	0,27 %	0,00 %	0,27 %	0,27 %	0,00 %
052-Alten- u. Jugendz. Bern- berg	0	0	0	0	0	2	1	0	0	0	0	0	0	0	0	0	0	0
	0,00 %	0,00 %	0,00 %	0,00 %	0,00 %	1,61 %	0,81 %	0,00 %	0,00 %	0,00 %	0,00 %	0,00 %	0,00 %	0,00 %	0,00 %	0,00 %	0,00 %	0,00 %
061-Grundsch. Bernberg Haupt- geb.	0	0	0	0	0	0	0	4	0	0	0	0	2	1	0	0	1	0
	0,00 %	0,00 %	0,00 %	0,00 %	0,00 %	0,00 %	0,00 %	1,69 %	0,00 %	0,00 %	0,00 %	0,00 %	0,85 %	0,42 %	0,00 %	0,00 %	0,42 %	0,00 %
062-Grund- schule Bernberg Pavillon	0	0	0	0	2	0	15	0	0	0	0	0	0	0	1	0	1	0
	0,00 %	0,00 %	0,00 %	0,00 %	0,42 %	0,00 %	3,16 %	0,00 %	0,00 %	0,00 %	0,00 %	0,00 %	0,00 %	0,00 %	0,21 %	0,00 %	0,21 %	0,00 %
071-Foyer Job- center Steinmül- lergelände	0	0	0	0	0	0	1	0	0	0	0	0	0	0	0	0	0	2
	0,00 %	0,00 %	0,00 %	0,00 %	0,00 %	0,00 %	0,23 %	0,00 %	0,00 %	0,00 %	0,00 %	0,00 %	0,00 %	0,00 %	0,00 %	0,00 %	0,00 %	0,47 %
072-Bauhof Rospe	0	0	0	0	1	0	1	0	0	0	0	0	0	0	0	1	0	0
	0,00 %	0,00 %	0,00 %	0,00 %	0,26 %	0,00 %	0,26 %	0,00 %	0,00 %	0,00 %	0,00 %	0,00 %	0,00 %	0,00 %	0,00 %	0,26 %	0,00 %	0,00 %
081-Grund- schule Steinen- brück	0	0	0	0	1	0	2	0	1	0	1	0	0	0	0	2	0	2
	0,00 %	0,00 %	0,00 %	0,00 %	0,30 %	0,00 %	0,59 %	0,00 %	0,30 %	0,00 %	0,30 %	0,00 %	0,00 %	0,00 %	0,00 %	0,59 %	0,00 %	0,59 %

Stadt Gummersbach
Europawahl 26.05.2019
Zusammenstellung der Ergebnisse nach Wahlbezirken

Wahlbezirk	DKP	MLPD	BP	SGP	TIERSCHU hier!	Tierschutz- allianz	Bündnis C	BIG	BGE	DIE DIREKTE!	Demokratie in Europa - DiEM25	III. Weg	Die Grauen	DIE RECHTE	DIE VIO- LETTEN	LIEBE	DIE FRAUEN	Graue Panther
082-Städt. Kindergarten Strombach	0	0	0	1	1	1	2	3	0	0	0	0	1	1	1	1	0	0
	0,00 %	0,00 %	0,00 %	0,23 %	0,23 %	0,23 %	0,46 %	0,69 %	0,00 %	0,00 %	0,00 %	0,00 %	0,23 %	0,23 %	0,23 %	0,23 %	0,00 %	0,00 %
091-Feuerwehr- haus Strombach	0	0	1	0	1	0	7	0	0	0	1	0	1	0	0	1	0	5
	0,00 %	0,00 %	0,19 %	0,00 %	0,19 %	0,00 %	1,33 %	0,00 %	0,00 %	0,00 %	0,19 %	0,00 %	0,19 %	0,00 %	0,00 %	0,19 %	0,00 %	0,95 %
092-Sparkasse Strombach	0	0	1	0	3	1	2	1	0	0	0	0	2	0	0	0	0	2
	0,00 %	0,00 %	0,22 %	0,00 %	0,66 %	0,22 %	0,44 %	0,22 %	0,00 %	0,00 %	0,00 %	0,00 %	0,44 %	0,00 %	0,00 %	0,00 %	0,00 %	0,44 %
101-Sportler- heim Hammer- haus	0	0	1	0	1	0	0	0	0	0	0	0	1	0	0	0	0	1
	0,00 %	0,00 %	0,39 %	0,00 %	0,39 %	0,00 %	0,00 %	0,00 %	0,00 %	0,00 %	0,00 %	0,00 %	0,39 %	0,00 %	0,00 %	0,00 %	0,00 %	0,39 %
102-Jugend- u Freizeit. Huns- tig	0	0	0	0	1	0	2	0	0	0	3	0	1	0	1	0	1	0
	0,00 %	0,00 %	0,00 %	0,00 %	0,18 %	0,00 %	0,36 %	0,00 %	0,00 %	0,00 %	0,54 %	0,00 %	0,18 %	0,00 %	0,18 %	0,00 %	0,18 %	0,00 %
111-Sparkasse Dieringhausen	0	0	0	0	1	1	4	3	1	0	2	0	1	1	2	0	0	0
	0,00 %	0,00 %	0,00 %	0,00 %	0,26 %	0,26 %	1,03 %	0,77 %	0,26 %	0,00 %	0,51 %	0,00 %	0,26 %	0,26 %	0,51 %	0,00 %	0,00 %	0,00 %
112-Cafeteria AWO Diering- hausen	0	0	1	0	1	0	3	0	0	0	0	0	0	0	0	0	0	1
	0,00 %	0,00 %	0,24 %	0,00 %	0,24 %	0,00 %	0,71 %	0,00 %	0,00 %	0,00 %	0,00 %	0,00 %	0,00 %	0,00 %	0,00 %	0,00 %	0,00 %	0,24 %
113-Feuerwehr Lobscheid	0	0	0	0	1	0	0	0	0	0	0	0	0	0	0	0	0	1
	0,00 %	0,00 %	0,00 %	0,00 %	0,62 %	0,00 %	0,00 %	0,00 %	0,00 %	0,00 %	0,00 %	0,00 %	0,00 %	0,00 %	0,00 %	0,00 %	0,62 %	0,00 %
121-Schützen- haus Diering- hausen	0	0	0	0	3	0	3	0	1	0	1	0	2	1	0	0	1	2
	0,00 %	0,00 %	0,00 %	0,00 %	0,87 %	0,00 %	0,87 %	0,00 %	0,29 %	0,00 %	0,29 %	0,00 %	0,58 %	0,29 %	0,00 %	0,00 %	0,29 %	0,58 %
122-AggerEner- gie Dieringhau- sen	0	1	0	0	1	1	3	1	0	0	2	0	0	1	0	0	0	1
	0,00 %	0,26 %	0,00 %	0,00 %	0,26 %	0,26 %	0,79 %	0,26 %	0,00 %	0,00 %	0,53 %	0,00 %	0,00 %	0,26 %	0,00 %	0,00 %	0,00 %	0,26 %
131-Schützen- haus Vollmer- hausen	0	1	0	0	0	2	3	2	0	1	0	0	3	0	0	0	0	1
	0,00 %	0,29 %	0,00 %	0,00 %	0,00 %	0,57 %	0,86 %	0,57 %	0,00 %	0,29 %	0,00 %	0,00 %	0,86 %	0,00 %	0,00 %	0,00 %	0,29 %	0,00 %
132-Wichern- haus Vollmer- hausen	0	0	0	0	2	0	0	1	2	0	0	0	0	0	1	1	1	2
	0,00 %	0,00 %	0,00 %	0,00 %	0,65 %	0,00 %	0,00 %	0,33 %	0,65 %	0,00 %	0,00 %	0,00 %	0,00 %	0,00 %	0,33 %	0,33 %	0,33 %	0,65 %
140-Sparkasse Niederseßmar	0	0	0	0	2	0	6	1	0	0	1	0	2	0	0	1	0	2
	0,00 %	0,00 %	0,00 %	0,00 %	0,31 %	0,00 %	0,93 %	0,16 %	0,00 %	0,00 %	0,16 %	0,00 %	0,31 %	0,00 %	0,00 %	0,16 %	0,00 %	0,31 %
151-Kreis-VHS Niederseßmar	0	0	0	0	0	1	0	0	0	0	0	0	1	1	0	0	0	0
	0,00 %	0,00 %	0,00 %	0,00 %	0,00 %	0,35 %	0,00 %	0,00 %	0,00 %	0,00 %	0,00 %	0,00 %	0,35 %	0,35 %	0,00 %	0,00 %	0,00 %	0,00 %
152-Mehrzweck- halle Rebbelroth	0	1	1	0	2	0	7	4	1	0	0	0	4	1	0	0	0	4
	0,00 %	0,25 %	0,25 %	0,00 %	0,51 %	0,00 %	1,77 %	1,01 %	0,25 %	0,00 %	0,00 %	0,00 %	1,01 %	0,25 %	0,00 %	0,00 %	0,00 %	1,01 %
160-Gesamt- schule Der- schlag	0	0	0	0	2	0	3	9	0	0	1	0	2	1	0	0	0	3
	0,00 %	0,00 %	0,00 %	0,00 %	0,35 %	0,00 %	0,53 %	1,59 %	0,00 %	0,00 %	0,18 %	0,00 %	0,35 %	0,18 %	0,00 %	0,00 %	0,00 %	0,53 %

Stadt Gummersbach
Europawahl 26.05.2019
Zusammenstellung der Ergebnisse nach Wahlbezirken

Wahlbezirk	DKP	MLPD	BP	SGP	TIERSCHU hier!	Tierschutz- allianz	Bündnis C	BIG	BGE	DIE DIREKTE!	Demokratie in Europa - DiEM25	III. Weg	Die Grauen	DIE RECHTE	DIE VIO- LETTEN	LIEBE	DIE FRAUEN	Graue Panther
170-Sparkasse Derschlag	0	0	1	0	0	0	3	3	0	0	1	0	0	0	0	2	0	2
	0,00 %	0,00 %	0,20 %	0,00 %	0,00 %	0,00 %	0,59 %	0,59 %	0,00 %	0,00 %	0,20 %	0,00 %	0,00 %	0,00 %	0,00 %	0,39 %	0,00 %	0,39 %
181-Feuerwehr- haus Dümmling- hausen	0	0	0	0	2	1	4	2	0	0	0	0	0	0	0	0	0	1
	0,00 %	0,00 %	0,00 %	0,00 %	0,61 %	0,30 %	1,22 %	0,61 %	0,00 %	0,00 %	0,00 %	0,00 %	0,00 %	0,00 %	0,00 %	0,00 %	0,00 %	0,30 %
182-Sparkasse Bernberg	0	0	1	0	0	0	7	0	0	0	0	0	1	0	0	0	0	0
	0,00 %	0,00 %	0,33 %	0,00 %	0,00 %	0,00 %	2,33 %	0,00 %	0,00 %	0,00 %	0,00 %	0,00 %	0,33 %	0,00 %	0,00 %	0,00 %	0,00 %	0,00 %
191-Grund- schule Becke	0	0	0	0	2	2	4	0	0	0	1	0	3	0	1	0	1	1
	0,00 %	0,00 %	0,00 %	0,00 %	0,42 %	0,42 %	0,84 %	0,00 %	0,00 %	0,00 %	0,21 %	0,00 %	0,63 %	0,00 %	0,21 %	0,00 %	0,21 %	0,21 %
192-Gasthof Würdener Hof	0	0	0	0	0	0	0	0	0	0	0	0	0	0	0	0	1	1
	0,00 %	0,00 %	0,00 %	0,00 %	0,00 %	0,00 %	0,00 %	0,00 %	0,00 %	0,00 %	0,00 %	0,00 %	0,00 %	0,00 %	0,00 %	0,00 %	0,39 %	0,39 %
201-Gymnas- fikhalle Lanten- bach	0	0	0	0	3	0	3	1	0	0	0	0	0	0	0	0	1	2
	0,00 %	0,00 %	0,00 %	0,00 %	0,74 %	0,00 %	0,74 %	0,25 %	0,00 %	0,00 %	0,00 %	0,00 %	0,00 %	0,00 %	0,00 %	0,00 %	0,25 %	0,49 %
202-Haus Agger- tal Deitenbach	0	0	0	1	1	0	2	0	0	0	0	0	0	0	0	0	1	0
	0,00 %	0,00 %	0,00 %	0,30 %	0,30 %	0,00 %	0,60 %	0,00 %	0,00 %	0,00 %	0,00 %	0,00 %	0,00 %	0,00 %	0,00 %	0,30 %	0,00 %	0,00 %
203-Gemeinde- haus Lieberhau- sen	0	0	0	0	0	0	3	0	0	1	0	0	0	0	1	0	0	1
	0,00 %	0,00 %	0,00 %	0,00 %	0,00 %	0,00 %	0,98 %	0,00 %	0,00 %	0,33 %	0,00 %	0,00 %	0,00 %	0,00 %	0,33 %	0,00 %	0,00 %	0,33 %
211-Sparkasse Hülsenbusch	0	1	0	0	1	0	6	0	1	0	1	0	2	0	0	0	0	0
	0,00 %	0,17 %	0,00 %	0,00 %	0,17 %	0,00 %	1,00 %	0,00 %	0,17 %	0,00 %	0,17 %	0,00 %	0,33 %	0,00 %	0,00 %	0,00 %	0,00 %	0,00 %
212-Feuerwehr- haus Gum- meroth	0	0	0	0	3	0	2	0	0	0	0	0	0	0	0	0	0	0
	0,00 %	0,00 %	0,00 %	0,00 %	0,91 %	0,00 %	0,61 %	0,00 %	0,00 %	0,00 %	0,00 %	0,00 %	0,00 %	0,00 %	0,00 %	0,00 %	0,00 %	0,00 %
221-Ev. Gemein- dehaus Berg- hausen	0	0	0	0	0	1	4	1	1	1	5	0	2	1	1	0	0	1
	0,00 %	0,00 %	0,00 %	0,00 %	0,00 %	0,18 %	0,74 %	0,18 %	0,18 %	0,18 %	0,92 %	0,00 %	0,37 %	0,18 %	0,18 %	0,00 %	0,00 %	0,18 %
222-Feuerwehr- haus Gelpetal	0	0	0	0	1	0	0	0	1	0	1	0	0	2	0	1	0	2
	0,00 %	0,00 %	0,00 %	0,00 %	0,36 %	0,00 %	0,00 %	0,00 %	0,36 %	0,00 %	0,36 %	0,00 %	0,00 %	0,72 %	0,00 %	0,36 %	0,00 %	0,72 %
01B-Briefwahl- bezirk 1	0	0	1	0	4	1	3	1	1	0	2	0	1	0	1	0	1	3
	0,00 %	0,00 %	0,09 %	0,00 %	0,35 %	0,09 %	0,26 %	0,09 %	0,09 %	0,00 %	0,17 %	0,00 %	0,09 %	0,00 %	0,09 %	0,00 %	0,09 %	0,26 %
02B-Briefwahl- bezirk 2	0	0	0	0	2	0	3	1	0	0	1	0	0	0	0	0	0	3
	0,00 %	0,00 %	0,00 %	0,00 %	0,30 %	0,00 %	0,45 %	0,15 %	0,00 %	0,00 %	0,15 %	0,00 %	0,00 %	0,00 %	0,00 %	0,00 %	0,00 %	0,45 %
03B-Briefwahl- bezirk 3	0	0	1	0	4	1	2	0	0	1	0	0	0	0	0	1	1	1
	0,00 %	0,00 %	0,12 %	0,00 %	0,46 %	0,12 %	0,23 %	0,00 %	0,00 %	0,12 %	0,00 %	0,00 %	0,00 %	0,00 %	0,00 %	0,12 %	0,12 %	0,12 %
04B-Briefwahl- bezirk 4	0	0	2	0	4	1	6	1	3	0	3	1	0	0	0	1	0	2
	0,00 %	0,00 %	0,22 %	0,00 %	0,44 %	0,11 %	0,66 %	0,11 %	0,33 %	0,00 %	0,33 %	0,11 %	0,00 %	0,00 %	0,00 %	0,11 %	0,00 %	0,22 %
05B-Briefwahl- bezirk 5	0	0	1	0	2	1	5	0	0	1	4	0	2	0	2	0	1	0
	0,00 %	0,00 %	0,11 %	0,00 %	0,22 %	0,11 %	0,55 %	0,00 %	0,00 %	0,11 %	0,44 %	0,00 %	0,22 %	0,00 %	0,22 %	0,00 %	0,11 %	0,00 %

Stadt Gummersbach
Europawahl 26.05.2019
Zusammenstellung der Ergebnisse nach Wahlbezirken

Wahlbezirk	DKP	MLPD	BP	SGP	TIERSCHU- hier!	Tierschutz- allianz	Bündnis C	BIG	BGE	DIE DIREKTE!	Demokratie in Europa - DIEM25	III. Weg	Die Grauen	DIE RECHTE	DIE VIO- LETTEN	LIEBE	DIE FRAUEN	Graue Panther
Stadt Gummers- bach	0	7	17	3	61	21	155	45	17	12	44	2	45	15	14	18	16	53
	0,00 %	0,03 %	0,08 %	0,01 %	0,28 %	0,10 %	0,71 %	0,21 %	0,08 %	0,06 %	0,20 %	0,01 %	0,21 %	0,07 %	0,06 %	0,08 %	0,07 %	0,24 %

Stadt Gummersbach
Europawahl 26.05.2019
Zusammenstellung der Ergebnisse nach Wahlbezirken

Wahlbezirk	LKR - Bernd Lucke und die Liberal-Konservativen Reformer	MENSCHLICHE WELT	NL	ÖkoLinX	Die Humanisten	PARTEI FÜR DIE TIERE	Gesundheitsforschung	Volt
011-Grundschule Windhagen	1	1	0	0	0	4	2	4
	0,16 %	0,16 %	0,00 %	0,00 %	0,00 %	0,62 %	0,31 %	0,62 %
012-Feuerwache Gummersbach	1	1	0	0	1	0	1	7
	0,29 %	0,29 %	0,00 %	0,00 %	0,29 %	0,00 %	0,29 %	2,06 %
021-Realschule Steinberg	1	0	0	0	1	2	0	6
	0,13 %	0,00 %	0,00 %	0,00 %	0,13 %	0,27 %	0,00 %	0,80 %
022-Bauhof Steinenbrück	0	0	0	0	1	0	0	1
	0,00 %	0,00 %	0,00 %	0,00 %	0,39 %	0,00 %	0,00 %	0,39 %
031-AggerEnergie GmbH Berstig	0	0	0	0	1	2	0	3
	0,00 %	0,00 %	0,00 %	0,00 %	0,16 %	0,32 %	0,00 %	0,47 %
032-Gerhard-Kienbaum-Halle (Singerbrink)	1	0	0	0	2	0	0	5
	0,42 %	0,00 %	0,00 %	0,00 %	0,84 %	0,00 %	0,00 %	2,11 %
041-Lindengymnasium Gummersbach	0	1	1	2	0	1	0	4
	0,00 %	0,21 %	0,21 %	0,41 %	0,00 %	0,21 %	0,00 %	0,83 %
042-Sparkasse Gummersbach Hauptstelle	0	0	1	0	2	0	0	8
	0,00 %	0,00 %	0,22 %	0,00 %	0,44 %	0,00 %	0,00 %	1,76 %
051-Fahrschule Abrolath	0	1	0	1	2	0	1	1
	0,00 %	0,27 %	0,00 %	0,27 %	0,53 %	0,00 %	0,27 %	0,27 %
052-Alten- u. Jugendz. Bernberg	0	0	0	0	0	0	0	0
	0,00 %	0,00 %	0,00 %	0,00 %	0,00 %	0,00 %	0,00 %	0,00 %
061-Grundsch. Bernberg Hauptgeb.	2	0	0	0	0	1	0	0
	0,85 %	0,00 %	0,00 %	0,00 %	0,00 %	0,42 %	0,00 %	0,00 %
062-Grundschule Bernberg Pavillon	0	0	0	0	0	1	0	3
	0,00 %	0,00 %	0,00 %	0,00 %	0,00 %	0,21 %	0,00 %	0,63 %
071-Foyer Jobcenter Steinmüllergelände	0	0	0	1	1	3	0	7
	0,00 %	0,00 %	0,00 %	0,23 %	0,23 %	0,70 %	0,00 %	1,64 %
072-Bauhof Rospe	0	0	0	0	1	0	1	3
	0,00 %	0,00 %	0,00 %	0,00 %	0,26 %	0,00 %	0,26 %	0,78 %
081-Grundschule Steinenbrück	0	0	0	0	1	2	0	2
	0,00 %	0,00 %	0,00 %	0,00 %	0,30 %	0,59 %	0,00 %	0,59 %
082-Städt. Kindergarten Strombach	0	0	1	0	1	0	0	3
	0,00 %	0,00 %	0,23 %	0,00 %	0,23 %	0,00 %	0,00 %	0,69 %
091-Feuerwehrhaus Strombach	1	0	0	0	2	0	0	3
	0,19 %	0,00 %	0,00 %	0,00 %	0,38 %	0,00 %	0,00 %	0,57 %
092-Sparkasse Strombach	0	0	0	0	1	0	1	2
	0,00 %	0,00 %	0,00 %	0,00 %	0,22 %	0,00 %	0,22 %	0,44 %

Stadt Gummersbach
Europawahl 26.05.2019
Zusammenstellung der Ergebnisse nach Wahlbezirken

Wahlbezirk	LKR - Bernd Lucke und die Liberal-Konservativen Reformier	MENSCHLICHE WELT	NL	ÖkoLinX	Die Humanisten	PARTEI FÜR DIE TIERE	Gesundheitsforschung	Volt
101-Sportlerheim Hammerhaus	0	0	0	0	0	0	0	2
	0,00 %	0,00 %	0,00 %	0,00 %	0,00 %	0,00 %	0,00 %	0,77 %
102-Jugend- u Freizeith. Hunstig	0	0	0	0	0	1	0	3
	0,00 %	0,00 %	0,00 %	0,00 %	0,00 %	0,18 %	0,00 %	0,54 %
111-Sparkasse Dieringhausen	0	1	2	1	0	0	0	3
	0,00 %	0,26 %	0,51 %	0,26 %	0,00 %	0,00 %	0,00 %	0,77 %
112-Cafeteria AWO Dieringhausen	0	2	0	0	1	2	0	2
	0,00 %	0,47 %	0,00 %	0,00 %	0,24 %	0,47 %	0,00 %	0,47 %
113-Feuerwehr Lobscheid	0	1	0	0	0	2	0	0
	0,00 %	0,62 %	0,00 %	0,00 %	0,00 %	1,24 %	0,00 %	0,00 %
121-Schützenhaus Dieringhausen	0	3	0	0	2	0	1	3
	0,00 %	0,87 %	0,00 %	0,00 %	0,58 %	0,00 %	0,29 %	0,87 %
122-AggerEnergie Dieringhausen	0	1	0	1	2	0	0	2
	0,00 %	0,26 %	0,00 %	0,26 %	0,53 %	0,00 %	0,00 %	0,53 %
131-Schützenhaus Vollmerhausen	0	0	0	0	0	1	0	2
	0,00 %	0,00 %	0,00 %	0,00 %	0,00 %	0,29 %	0,00 %	0,57 %
132-Wichernhaus Vollmerhausen	0	0	0	0	0	3	0	0
	0,00 %	0,00 %	0,00 %	0,00 %	0,00 %	0,98 %	0,00 %	0,00 %
140-Sparkasse Niederseßmar	0	0	0	1	1	2	3	7
	0,00 %	0,00 %	0,00 %	0,16 %	0,16 %	0,31 %	0,47 %	1,09 %
151-Kreis-VHS Niederseßmar	0	0	0	0	0	0	0	2
	0,00 %	0,00 %	0,00 %	0,00 %	0,00 %	0,00 %	0,00 %	0,70 %
152-Mehrzweckhalle Rebbelroth	0	0	0	0	2	1	0	1
	0,00 %	0,00 %	0,00 %	0,00 %	0,51 %	0,25 %	0,00 %	0,25 %
160-Gesamtschule Derschlag	0	0	0	0	2	2	0	1
	0,00 %	0,00 %	0,00 %	0,00 %	0,35 %	0,35 %	0,00 %	0,18 %
170-Sparkasse Derschlag	0	0	0	0	0	0	1	2
	0,00 %	0,00 %	0,00 %	0,00 %	0,00 %	0,00 %	0,20 %	0,39 %
181-Feuerwehrhaus Dümmlinghausen	0	1	0	0	0	1	0	1
	0,00 %	0,30 %	0,00 %	0,00 %	0,00 %	0,30 %	0,00 %	0,30 %
182-Sparkasse Bernberg	0	0	0	0	1	1	1	0
	0,00 %	0,00 %	0,00 %	0,00 %	0,33 %	0,33 %	0,33 %	0,00 %
191-Grundschule Becke	0	0	0	0	1	2	0	0
	0,00 %	0,00 %	0,00 %	0,00 %	0,21 %	0,42 %	0,00 %	0,00 %
192-Gasthof Würdener Hof	0	0	0	0	4	0	0	0
	0,00 %	0,00 %	0,00 %	0,00 %	1,55 %	0,00 %	0,00 %	0,00 %

Stadt Gummersbach
Europawahl 26.05.2019
Zusammenstellung der Ergebnisse nach Wahlbezirken

Wahlbezirk	LKR - Bernd Lucke und die Liberal-Konservativen Reformer	MENSCHLICHE WELT	NL	ÖkoLinX	Die Humanisten	PARTEI FÜR DIE TIERE	Gesundheitsforschung	Volt
201-Gymnastikhalle Lantenbach	1	0	0	0	1	1	0	4
	0,25 %	0,00 %	0,00 %	0,00 %	0,25 %	0,25 %	0,00 %	0,99 %
202-Haus Aggertal Deitenbach	0	1	0	0	0	1	0	2
	0,00 %	0,30 %	0,00 %	0,00 %	0,00 %	0,30 %	0,00 %	0,60 %
203-Gemeindehaus Lieberhausen	0	0	1	0	0	1	0	1
	0,00 %	0,00 %	0,33 %	0,00 %	0,00 %	0,33 %	0,00 %	0,33 %
211-Sparkasse Hülsenbusch	0	0	0	0	0	3	0	8
	0,00 %	0,00 %	0,00 %	0,00 %	0,00 %	0,50 %	0,00 %	1,34 %
212-Feuerwehrhaus Gummeroth	0	0	0	0	1	0	1	2
	0,00 %	0,00 %	0,00 %	0,00 %	0,30 %	0,00 %	0,30 %	0,61 %
221-Ev. Gemeindehaus Berghausen	1	1	0	0	0	2	1	5
	0,18 %	0,18 %	0,00 %	0,00 %	0,00 %	0,37 %	0,18 %	0,92 %
222-Feuerwehrhaus Gelpetal	0	0	2	0	0	4	1	0
	0,00 %	0,00 %	0,72 %	0,00 %	0,00 %	1,44 %	0,36 %	0,00 %
01B-Briefwahlbezirk 1	1	0	1	0	0	2	1	12
	0,09 %	0,00 %	0,09 %	0,00 %	0,00 %	0,17 %	0,09 %	1,04 %
02B-Briefwahlbezirk 2	0	0	0	0	2	1	0	6
	0,00 %	0,00 %	0,00 %	0,00 %	0,30 %	0,15 %	0,00 %	0,91 %
03B-Briefwahlbezirk 3	2	0	1	0	0	0	2	8
	0,23 %	0,00 %	0,12 %	0,00 %	0,00 %	0,00 %	0,23 %	0,93 %
04B-Briefwahlbezirk 4	3	1	4	0	0	3	0	0
	0,33 %	0,11 %	0,44 %	0,00 %	0,00 %	0,33 %	0,00 %	0,00 %
05B-Briefwahlbezirk 5	1	1	0	0	0	0	0	4
	0,11 %	0,11 %	0,00 %	0,00 %	0,00 %	0,00 %	0,00 %	0,44 %
Stadt Gummersbach	16	17	14	7	37	52	18	145
	0,07 %	0,08 %	0,06 %	0,03 %	0,17 %	0,24 %	0,08 %	0,67 %























Stadt Gummersbach
Europawahl 26.05.2019
CDU, Ergebnis
Wahlbezirk-Übersicht

182-Sparkasse Bernberg	40,67 %	
202-Haus Aggertal Deitenbach	38,51 %	
04B-Briefwahlbezirk 4	36,89 %	
062-Grundschule Bernberg Pavillon	36,71 %	
113-Feuerwehr Lobscheid	36,65 %	
170-Sparkasse Derschlag	36,49 %	
160-Gesamtschule Derschlag	36,22 %	
092-Sparkasse Strombach	35,45 %	
01B-Briefwahlbezirk 1	35,21 %	
091-Feuerwehrhaus Strombach	34,98 %	
201-Gymnastikhalle Lantenbach	34,98 %	
02B-Briefwahlbezirk 2	34,49 %	
203-Gemeindehaus Lieberhausen	34,10 %	
042-Sparkasse Gummersbach Haupt- stelle	33,63 %	
212-Feuerwehrhaus Gummeroth	32,93 %	
051-Fahrschule Abrolath	32,63 %	
03B-Briefwahlbezirk 3	31,82 %	
05B-Briefwahlbezirk 5	31,71 %	
211-Sparkasse Hülsenbusch	30,77 %	
021-Realschule Steinberg	30,28 %	
041-Lindengymnasium Gummersbach	30,17 %	
071-Foyer Jobcenter Steinmüllerge- lände	30,14 %	
112-Cafeteria AWO Dieringhausen	29,48 %	
152-Mehrzweckhalle Rebbelroth	29,37 %	
072-Bauhof Rospe	29,17 %	
082-Städt. Kindergarten Strombach	28,74 %	
140-Sparkasse Niederseßmar	28,57 %	
102-Jugend- u Freizeith. Hunstig	28,09 %	
222-Feuerwehrhaus Gelpetal	27,70 %	
132-Wichernhaus Vollmerhausen	27,45 %	
012-Feuerwache Gummersbach	27,35 %	
111-Sparkasse Dieringhausen	26,48 %	
011-Grundschule Windhagen	26,21 %	
032-Gerhard-Kienbaum-Halle (Singer- brink)	26,16 %	
221-Ev. Gemeindehaus Berghausen	26,15 %	
191-Grundschule Becke	25,63 %	















181-Feuerwehrhaus Dümmlinghausen	25,61 %	
031-AggerEnergie GmbH Berstig	25,59 %	
151-Kreis-VHS Niederseßmar	25,52 %	
122-AggerEnergie Dieringhausen	24,34 %	
022-Bauhof Steinenbrück	23,92 %	
081-Grundschule Steinenbrück	23,67 %	
061-Grundsch. Bernberg Hauptgeb.	23,31 %	
101-Sportlerheim Hammerhaus	22,78 %	
121-Schützenhaus Dieringhausen	20,00 %	
192-Gasthof Würdener Hof	19,77 %	
131-Schützenhaus Vollmerhausen	19,43 %	
052-Alten- u. Jugendz. Bernberg	13,71 %	



































Stadt Gummersbach
Europawahl 26.05.2019
SPD, Ergebnis
Wahlbezirk-Übersicht

112-Cafeteria AWO Dieringhausen	26,42 %	
122-AggerEnergie Dieringhausen	24,60 %	
081-Grundschule Steinenbrück	22,19 %	
192-Gasthof Würdener Hof	22,09 %	
191-Grundschule Becke	21,85 %	
082-Städt. Kindergarten Strombach	21,38 %	
052-Alten- u. Jugendz. Bernberg	20,97 %	
02B-Briefwahlbezirk 2	20,73 %	
221-Ev. Gemeindehaus Berghausen	20,63 %	
222-Feuerwehrhaus Gelpetal	20,50 %	
152-Mehrzweckhalle Rebbelroth	20,00 %	
05B-Briefwahlbezirk 5	19,89 %	
101-Sportlerheim Hammerhaus	19,69 %	
022-Bauhof Steinenbrück	19,61 %	
131-Schützenhaus Vollmerhausen	19,43 %	
113-Feuerwehr Lobscheid	19,25 %	
121-Schützenhaus Dieringhausen	18,84 %	
051-Fahrschule Abrolath	18,83 %	
03B-Briefwahlbezirk 3	18,70 %	
181-Feuerwehrhaus Dümmlinghausen	18,29 %	
071-Foyer Jobcenter Steinmüllerge- lände	18,22 %	
151-Kreis-VHS Niederseßmar	18,18 %	
160-Gesamtschule Derschlag	17,84 %	
01B-Briefwahlbezirk 1	17,82 %	
170-Sparkasse Derschlag	17,55 %	
140-Sparkasse Niederseßmar	17,55 %	

04B-Briefwahlbezirk 4	17,40 %	
011-Grundschule Windhagen	17,32 %	
021-Realschule Steinberg	17,13 %	
012-Feuerwache Gummersbach	17,06 %	
211-Sparkasse Hülsenbusch	17,06 %	
072-Bauhof Rospe	16,93 %	
062-Grundschule Bernberg Pavillon	16,88 %	
041-Lindengymnasium Gummersbach	16,74 %	
203-Gemeindehaus Lieberhausen	16,72 %	
031-AggerEnergie GmbH Berstig	16,59 %	
212-Feuerwehrhaus Gummeroth	16,16 %	
111-Sparkasse Dieringhausen	15,42 %	
102-Jugend- u Freizeith. Hunstig	15,38 %	
091-Feuerwehrhaus Strombach	14,83 %	
132-Wichernhaus Vollmerhausen	14,71 %	
061-Grundsch. Bernberg Hauptgeb.	13,98 %	
201-Gymnastikhalle Lantenbach	13,79 %	
202-Haus Aggertal Deitenbach	13,73 %	
042-Sparkasse Gummersbach Hauptstelle	13,63 %	
032-Gerhard-Kienbaum-Halle (Singerbrink)	13,08 %	
182-Sparkasse Bernberg	12,33 %	
092-Sparkasse Strombach	12,04 %	











Stadt Gummersbach
Europawahl 26.05.2019
GRÜNE, Ergebnis
Wahlbezirk-Übersicht

211-Sparkasse Hülsenbusch	29,77 %	
102-Jugend- u Freizeith. Hunstig	26,30 %	
192-Gasthof Würdener Hof	25,19 %	
021-Realschule Steinberg	24,04 %	
072-Bauhof Rospe	23,18 %	
042-Sparkasse Gummersbach Hauptstelle	22,64 %	
011-Grundschule Windhagen	22,00 %	
132-Wichernhaus Vollmerhausen	21,90 %	
05B-Briefwahlbezirk 5	21,55 %	
032-Gerhard-Kienbaum-Halle (Singerbrink)	21,52 %	
01B-Briefwahlbezirk 1	21,45 %	
012-Feuerwache Gummersbach	21,18 %	
113-Feuerwehr Lobscheid	21,12 %	
221-Ev. Gemeindehaus Berghausen	20,99 %	























091-Feuerwehrhaus Strombach	20,91 %	
202-Haus Aggertal Deitenbach	20,90 %	
152-Mehrzweckhalle Rebbelroth	20,76 %	
212-Feuerwehrhaus Gummeroth	20,73 %	
041-Lindengymnasium Gummersbach	20,66 %	
111-Sparkasse Dieringhausen	20,57 %	
071-Foyer Jobcenter Steinmüllerge- lände	20,56 %	
140-Sparkasse Niederseßmar	20,34 %	
03B-Briefwahlbezirk 3	20,21 %	
092-Sparkasse Strombach	20,13 %	
203-Gemeindehaus Lieberhausen	20,00 %	
151-Kreis-VHS Niederseßmar	19,93 %	
222-Feuerwehrhaus Gelpetal	19,78 %	
131-Schützenhaus Vollmerhausen	19,71 %	
022-Bauhof Steinenbrück	19,61 %	
121-Schützenhaus Dieringhausen	19,42 %	
101-Sportlerheim Hammerhaus	19,31 %	
082-Städt. Kindergarten Strombach	17,70 %	
112-Cafeteria AWO Dieringhausen	17,69 %	
031-AggerEnergie GmbH Berstig	17,22 %	
04B-Briefwahlbezirk 4	17,18 %	
191-Grundschule Becke	16,81 %	
181-Feuerwehrhaus Dümmlinghausen	16,77 %	
170-Sparkasse Derschlag	16,77 %	
201-Gymnastikhalle Lantenbach	16,26 %	
02B-Briefwahlbezirk 2	16,19 %	
160-Gesamtschule Derschlag	16,08 %	
182-Sparkasse Bernberg	16,00 %	
061-Grundsch. Bernberg Hauptgeb.	15,25 %	
122-AggerEnergie Dieringhausen	15,08 %	
081-Grundschule Steinenbrück	13,02 %	
051-Fahrschule Abrolath	12,20 %	
062-Grundschule Bernberg Pavillon	11,81 %	
052-Alten- u. Jugendz. Bernberg	8,87 %	

Stadt Gummersbach
Europawahl 26.05.2019
AfD, Ergebnis
Wahlbezirk-Übersicht

052-Alten- u. Jugendz. Bernberg	34,68 %	
061-Grundsch. Bernberg Hauptgeb.	25,00 %	
051-Fahrschule Abrolath	18,57 %	
151-Kreis-VHS Niederseßmar	17,13 %	
062-Grundschule Bernberg Pavillon	16,67 %	
181-Feuerwehrhaus Dümmlinghausen	16,46 %	
101-Sportlerheim Hammerhaus	16,22 %	
131-Schützenhaus Vollmerhausen	16,00 %	
081-Grundschule Steinenbrück	15,09 %	
031-AggerEnergie GmbH Berstig	15,01 %	
132-Wichernhaus Vollmerhausen	14,38 %	
121-Schützenhaus Dieringhausen	14,20 %	
111-Sparkasse Dieringhausen	13,88 %	
201-Gymnastikhalle Lantenbach	13,30 %	
203-Gemeindehaus Lieberhausen	12,79 %	
182-Sparkasse Bernberg	12,33 %	
170-Sparkasse Derschlag	12,23 %	
191-Grundschule Becke	12,18 %	
032-Gerhard-Kienbaum-Halle (Singerbrink)	11,81 %	
072-Bauhof Rospe	11,72 %	
092-Sparkasse Strombach	11,38 %	
140-Sparkasse Niederseßmar	11,18 %	
152-Mehrzweckhalle Rebbelroth	10,89 %	
212-Feuerwehrhaus Gummeroth	10,67 %	
091-Feuerwehrhaus Strombach	10,65 %	
022-Bauhof Steinenbrück	10,59 %	
122-AggerEnergie Dieringhausen	10,58 %	
011-Grundschule Windhagen	9,98 %	
082-Städt. Kindergarten Strombach	9,89 %	
05B-Briefwahlbezirk 5	9,17 %	
021-Realschule Steinberg	9,16 %	
222-Feuerwehrhaus Gelpetal	8,63 %	
192-Gasthof Würdener Hof	8,53 %	
112-Cafeteria AWO Dieringhausen	8,49 %	
160-Gesamtschule Derschlag	8,48 %	
221-Ev. Gemeindehaus Berghausen	8,47 %	
202-Haus Aggertal Deitenbach	8,06 %	
02B-Briefwahlbezirk 2	7,87 %	

03B-Briefwahlbezirk 3	7,78 %	
071-Foyer Jobcenter Steinmüllergelände	7,71 %	
102-Jugend- u Freizeith. Hunstig	7,69 %	
04B-Briefwahlbezirk 4	7,60 %	
012-Feuerwache Gummersbach	7,35 %	
042-Sparkasse Gummersbach Hauptstelle	7,25 %	
113-Feuerwehr Lobscheid	6,83 %	
041-Lindengymnasium Gummersbach	6,61 %	
211-Sparkasse Hülsenbusch	5,85 %	
01B-Briefwahlbezirk 1	5,71 %	

































Stadt Gummersbach
Europawahl 26.05.2019
DIE LINKE, Ergebnis
Wahlbezirk-Übersicht

052-Alten- u. Jugendz. Bernberg	12,10 %	
022-Bauhof Steinenbrück	9,02 %	
081-Grundschule Steinenbrück	7,10 %	
122-AggerEnergie Dieringhausen	6,88 %	
061-Grundsch. Bernberg Hauptgeb.	6,36 %	
031-AggerEnergie GmbH Berstig	6,16 %	
160-Gesamtschule Derschlag	5,65 %	
012-Feuerwache Gummersbach	5,59 %	
132-Wichernhaus Vollmerhausen	5,56 %	
011-Grundschule Windhagen	5,46 %	
101-Sportlerheim Hammerhaus	5,41 %	
131-Schützenhaus Vollmerhausen	5,14 %	
071-Foyer Jobcenter Steinmüllergelände	5,14 %	
072-Bauhof Rospe	4,95 %	
121-Schützenhaus Dieringhausen	4,93 %	
151-Kreis-VHS Niederseßmar	4,90 %	
111-Sparkasse Dieringhausen	4,88 %	
102-Jugend- u Freizeith. Hunstig	4,65 %	
221-Ev. Gemeindehaus Berghausen	4,60 %	
082-Städt. Kindergarten Strombach	4,60 %	
062-Grundschule Bernberg Pavillon	4,43 %	
113-Feuerwehr Lobscheid	4,35 %	
140-Sparkasse Niederseßmar	4,35 %	
051-Fahrschule Abrolath	4,24 %	
02B-Briefwahlbezirk 2	4,08 %	
041-Lindengymnasium Gummersbach	3,93 %	

201-Gymnastikhalle Lantenbach	3,69 %	■
182-Sparkasse Bernberg	3,67 %	■
203-Gemeindehaus Lieberhausen	3,61 %	■
191-Grundschule Becke	3,57 %	■
112-Cafeteria AWO Dieringhausen	3,54 %	■
032-Gerhard-Kienbaum-Halle (Singerbrink)	3,38 %	■
212-Feuerwehrhaus Gummeroth	3,35 %	■
170-Sparkasse Derschlag	3,35 %	■
202-Haus Aggertal Deitenbach	3,28 %	■
03B-Briefwahlbezirk 3	3,25 %	■
222-Feuerwehrhaus Gelpetal	3,24 %	■
192-Gasthof Würdener Hof	3,10 %	■
181-Feuerwehrhaus Dümmlinghausen	3,05 %	■
01B-Briefwahlbezirk 1	3,03 %	■
021-Realschule Steinberg	2,92 %	■
152-Mehrzweckhalle Rebbelroth	2,78 %	■
04B-Briefwahlbezirk 4	2,75 %	■
042-Sparkasse Gummersbach Hauptstelle	2,64 %	■
092-Sparkasse Strombach	2,63 %	■
091-Feuerwehrhaus Strombach	2,47 %	■
05B-Briefwahlbezirk 5	2,21 %	■
211-Sparkasse Hülsenbusch	2,01 %	■

Stadt Gummersbach
Europawahl 26.05.2019
FDP, Ergebnis
Wahlbezirk-Übersicht

031-AggerEnergie GmbH Berstig	10,27 %	■
192-Gasthof Würdener Hof	9,30 %	■
01B-Briefwahlbezirk 1	9,26 %	■
03B-Briefwahlbezirk 3	9,18 %	■
05B-Briefwahlbezirk 5	8,62 %	■
140-Sparkasse Niederseßmar	8,54 %	■
082-Städt. Kindergarten Strombach	8,28 %	■
041-Lindengymnasium Gummersbach	8,26 %	■
012-Feuerwache Gummersbach	7,94 %	■
04B-Briefwahlbezirk 4	7,93 %	■
092-Sparkasse Strombach	7,88 %	■
191-Grundschule Becke	7,77 %	■
151-Kreis-VHS Niederseßmar	7,69 %	■
021-Realschule Steinberg	7,57 %	■
222-Feuerwehrhaus Gelpetal	7,55 %	■

071-Foyer Jobcenter Steinmüllerge- lände	7,48 %	
022-Bauhof Steinenbrück	7,45 %	
112-Cafeteria AWO Dieringhausen	7,31 %	
072-Bauhof Rospe	7,29 %	
111-Sparkasse Dieringhausen	7,20 %	
202-Haus Aggertal Deitenbach	7,16 %	
102-Jugend- u Freizeith. Hunstig	7,16 %	
201-Gymnastikhalle Lantenbach	7,14 %	
101-Sportlerheim Hammerhaus	6,95 %	
203-Gemeindehaus Lieberhausen	6,89 %	
131-Schützenhaus Vollmerhausen	6,86 %	
032-Gerhard-Kienbaum-Halle (Singer- brink)	6,75 %	
182-Sparkasse Bernberg	6,67 %	
121-Schützenhaus Dieringhausen	6,38 %	
122-AggerEnergie Dieringhausen	6,35 %	
02B-Briefwahlbezirk 2	6,20 %	
152-Mehrzweckhalle Rebbelroth	6,08 %	
081-Grundschule Steinenbrück	5,92 %	
132-Wichernhaus Vollmerhausen	5,88 %	
181-Feuerwehrhaus Dümmlinghausen	5,79 %	
221-Ev. Gemeindehaus Berghausen	5,71 %	
160-Gesamtschule Derschlag	5,65 %	
061-Grundsch. Bernberg Hauptgeb.	5,51 %	
042-Sparkasse Gummersbach Haupt- stelle	5,49 %	
170-Sparkasse Derschlag	5,33 %	
011-Grundschule Windhagen	5,15 %	
091-Feuerwehrhaus Strombach	4,94 %	
052-Alten- u. Jugendz. Bernberg	4,84 %	
212-Feuerwehrhaus Gummeroth	4,57 %	
211-Sparkasse Hülsenbusch	4,18 %	
113-Feuerwehr Lobscheid	3,73 %	
062-Grundschule Bernberg Pavillon	3,16 %	
051-Fahrschule Abrolath	2,65 %	